



**Powiatowy Urząd Pracy
w Lublinie**

ZESTAWIENIA STATYSTYCZNE

*Stan na koniec **czerwca 2024 r.***

<i>MRiPS-01 sprawozdanie o rynku pracy</i>	<i>str. 1</i>
<i>Osoby bezrobotne figurujące w rejestrze urzędu pracy w ostatnim półroczu</i>	<i>str. 10</i>
<i>Osoby bezrobotne włączane do ewidencji bezrobotnych w ostatnim półroczu</i>	<i>str. 11</i>
<i>Osoby bezrobotne wyłączone z ewidencji bezrobotnych w ostatnim półroczu</i>	<i>str. 12</i>
<i>Osoby bezrobotne wg miejsca zarejestrowania w ostatnich trzech miesiącach</i>	<i>str. 13</i>
<i>Bezrobotni zarejestrowani w PUP Lublin</i>	
<i>- według wieku</i>	<i>str. 14</i>
<i>- według wykształcenia</i>	<i>str. 14</i>
<i>- według stażu pracy</i>	<i>str. 15</i>
<i>- według czasu pozostawania bez pracy w miesiącach</i>	<i>str. 15</i>
<i>Wybrane kategorie osób bezrobotnych</i>	<i>str. 16</i>

MINISTERSTWO RODZINY I POLITYKI SPOŁECZNEJ,
ul. Nowogrodzka 1/3/5, 00-513 Warszawa

Powiatowy Urząd Pracy w Lublinie	MRiPS – 01 Sprawozdanie o rynku pracy 01.06.2024- 30.06.2024	Termin przekazania: zgodnie z PBSSP 2024 r.
Numer identyfikacyjny REGON 431214322		
Obowiązek przekazywania danych statystycznych wynika z art. 30 ust.1 pkt 3 ustawy z dnia 29 czerwca 1995 r. o statystyce publicznej (Dz. U. 2023 poz. 773) oraz rozporządzenia Rady Ministrów w sprawie programu badań statystycznych statystyki publicznej na rok 2024		

Gmina: 999999

Miejscowość: 9999999

Powiat: 9999

Dział 1. STRUKTURA I BILANS BEZROBOTNYCH

1.1. Struktura bezrobotnych

Wyszczególnienie			Bezrobotni zarejestrowani		Bezrobotni, którzy podjęli pracę		Bezrobotni zarejestrowani			
			w miesiącu sprawozdawczym		w końcu mies. sprawozdawczego		ogółem		w tym z prawem do zasiłku	
			razem	kobiety	razem	kobiety	razem	kobiety	razem	kobiety
0		1	2	3	4	5	6	7	8	
Ogółem (w. 02+04)		01	390	184	229	119	2481	1216	273	152
z tego osoby	poprzednio pracujące	02	326	153	199	103	2035	965	271	151
	w tym zwolnione z przyczyn dotyczących zakładu pracy	03	18	8	8	5	104	57	57	31
	dotychczas niepracujące	04	64	31	30	16	446	251	2	1
Wybrane kategorie bezrobotnych (z ogółem)										
Zamieszkali na wsi		05	360	169	211	110	2253	1111	251	137
w tym posiadający gospodarstwo rolne		06	10	4	4	4	80	32	18	10
Osoby w okresie do 12 miesięcy od dnia ukończenia nauki		07	31	15	15	6	60	31	2	2
Cudzoziemcy		08	3	1	1	0	25	18	2	2
Bez kwalifikacji zawodowych		09	109	56	55	34	862	443	57	35
Bez doświadczenia zawodowego		10	104	48	53	30	705	388	3	1
Kobiety, które nie podjęły zatrudnienia po urodzeniu dziecka		11	X	20	X	12	X	364	X	12
Osoby będące w szczególnej sytuacji na rynku pracy		12	313	152	152	81	1975	1016	162	87
z wiersza 12	do 30 roku życia	13	173	79	98	51	784	416	54	24
	w tym do 25 roku życia	14	110	47	57	26	428	212	13	5
	długotrwale bezrobotne	15	83	43	47	29	1108	614	3	3
	powyżej 50 roku życia	16	38	16	22	11	467	141	68	37
	korzystające ze świadczeń z pomocy społecznej	17	0	0	0	0	4	3	0	0
	posiadające co najmniej jedno dziecko do 6 roku życia	18	41	32	18	12	416	376	49	35
	posiadające co najmniej jedno dziecko niepełnosprawne do 18 roku życia	19	0	0	0	0	4	3	0	0
niepełnosprawni	20	15	7	3	3	170	71	16	10	

MINISTERSTWO RODZINY I POLITYKI SPOŁECZNEJ,
ul. Nowogrodzka 1/3/5, 00-513 Warszawa

Powiatowy Urząd Pracy w Lublinie

Numer identyfikacyjny REGON
431214322

MRiPS – 01
Sprawozdanie o rynku pracy

01.06.2024- 30.06.2024

Termin przekazania:
zgodnie z PBSSP 2024 r.

Obowiązek przekazywania danych statystycznych wynika z art. 30 ust.1 pkt 3 ustawy z dnia 29 czerwca 1995 r. o statystyce publicznej (Dz. U. 2023 poz. 773) oraz rozporządzenia Rady Ministrów w sprawie programu badań statystycznych statystyki publicznej na rok 2024

Gmina: 999999

Miejscowość: 9999999

Powiat: 9999

1.2 Bilans bezrobotnych, w tym wybranych grup w szczególnej sytuacji na rynku pracy

Wyszczególnienie		Ogółem	z ogółem													
			kobiety	zamieszkali na wsi		z prawem do zasiłku		do 30 roku życia		do 25 roku życia		powyżej 50 roku życia		długotrwale bezrobotni		
				razem	kobiety	razem	kobiety	razem	kobiety	razem	kobiety	razem	kobiety	razem	kobiety	
0		1	2	3	4	5	6	7	8	9	10	11	12	13	14	
Bezrobotni zarejestrowani w miesiącu sprawozdawczym (w.22+23)		21	390	184	360	169	72	35	173	79	110	47	38	16	83	43
z tego	po raz pierwszy	22	80	42	74	39	8	2	56	26	41	18	5	2	X	X
	po raz kolejny	23	310	142	286	130	64	33	117	53	69	29	33	14	83	43
z wie-rsza 21	po pracach interwencyjnych	24	1	1	1	1	0	0	1	1	0	0	0	0	0	0
	po robotach publicznych	25	0	0	0	0	0	0	0	0	0	0	0	0	0	0
	po stażu	26	66	44	61	41	5	4	32	20	21	12	5	3	12	8
	po odbyciu przygotowania zawodowego dorosłych	27	0	0	0	0	0	0	0	0	0	0	0	0	0	0
	po szkoleniu	28	49	19	49	19	9	3	23	6	15	3	3	2	8	4
	po pracach społecznie użytecznych	29	0	0	0	0	0	0	0	0	0	0	0	0	0	0
Osoby wyłączone z ewidencji bezrobotnych w miesiącu sprawozdawczym (w.31+48+50+52+53+55 do 63)		30	459	214	424	202	59	30	181	86	111	46	70	22	105	54
z tego	podjęcia pracy w mies. sprawozdawczym (w. 32+35)	31	229	119	211	110	41	24	98	51	57	26	22	11	47	29
	niesubsydiowanej	32	180	103	163	94	32	20	78	43	49	25	15	6	40	24
	w tym															
	podjęcie działalności gospodarczej	33	5	3	5	3	0	0	1	0	0	0	1	1	1	1
	pracy sezonowej	34	0	0	0	0	0	0	0	0	0	0	0	0	0	0
	subsydiowanej (w.36+37+38+40 do 47)	35	49	16	48	16	9	4	20	8	8	1	7	5	7	5
	prac interwencyjnych	36	10	1	10	1	0	0	3	1	2	0	0	0	1	1
	robót publicznych	37	3	1	3	1	1	0	1	1	1	1	0	0	0	0
	podjęcia działalności gospodarczej	38	25	9	25	9	5	2	12	6	2	0	1	0	4	2
	w tym w ramach bonu na zasiedlenie	39	0	0	0	0	0	0	0	0	0	0	X	X	0	0
podjęcia pracy w ramach refundacji kosztów zatrudnienia bezrobotnego	40	5	0	4	0	1	0	4	0	3	0	0	0	0	0	

z tego z przyczyn	z tego	podjęcia pracy poza miejscem zamieszkania w ramach bonu na zasiedlenie	41	0	0	0	0	0	0	0	0	0	0	X	X	0	0	
		podjęcia pracy w ramach bonu zatrudnieniowego	42	0	0	0	0	0	0	0	0	0	0	0	X	X	0	0
		podjęcia pracy w ramach świadczenia aktywizacyjnego	43	0	0	0	0	0	0	0	0	0	0	0	0	0	0	0
		podjęcia pracy w ramach grantu na utworzenie stanowiska pracy zdalnej	44	0	0	0	0	0	0	0	0	0	0	0	0	0	0	0
		podjęcia pracy w ramach refundacji składek na ubezpieczenia społeczne	45	0	0	0	0	0	0	0	0	0	0	0	X	X	0	0
		podjęcia pracy w ramach dofinansowania wynagrodzenia za zatrudnienie skierowanego bezrobotnego powyżej 50 roku życia	46	6	5	6	5	2	2	X	X	X	X	6	5	2	2	
		inne	47	0	0	0	0	0	0	0	0	0	0	0	0	0	0	0
	rozpoczęcia szkolenia	48	32	17	31	17	5	3	14	6	8	2	3	2	4	2		
	w tym w ramach bonu szkoleniowego	49	0	0	0	0	0	0	0	0	0	0	X	X	0	0		
	rozpoczęcia stażu	50	42	18	38	18	4	1	21	10	16	8	6	0	8	3		
	w tym w ramach bonu stażowego	51	0	0	0	0	0	0	0	0	0	0	X	X	0	0		
	rozpoczęcia przygotowania zawodowego dorosłych	52	0	0	0	0	0	0	0	0	0	0	0	0	0	0		
	rozpoczęcia prac społecznie użytecznych	53	0	0	0	0	0	0	0	0	0	0	0	0	0	0		
	w tym w ramach PAI	54	0	0	0	0	0	0	0	0	0	0	0	0	0	0		
	skierowania do agencji zatrudnienia w ramach zlecania działań aktywizacyjnych	55	0	0	0	0	0	0	0	0	0	0	0	0	0	0		
	odmowy bez uzasadnionej przyczyny przyjęcia propozycji odpowiedniej pracy lub innej formy pomocy, w tym w ramach PAI	56	1	0	1	0	0	0	0	0	0	0	0	0	0	0		
	niepotwierdzenia gotowości do pracy	57	90	24	85	24	2	0	32	6	21	3	17	1	18	4		
	dobrowolnej rezygnacji ze statusu bezrobotnego	58	34	20	31	18	2	0	11	9	8	6	7	4	12	8		
	podjęcia nauki	59	0	0	0	0	0	0	0	0	0	0	0	0	0	0		
	osiągnięcia wieku emerytalnego	60	7	1	6	1	1	0	X	X	X	X	7	1	6	1		
nabycia praw emerytalnych lub rentowych	61	1	0	0	0	0	0	0	0	0	0	1	0	1	0			
nabycia praw do świadczenia przedemerytalnego	62	2	1	1	1	2	1	X	X	X	X	2	1	0	0			
innych	63	21	14	20	13	2	1	5	4	1	1	5	2	9	7			
Bezrobotni, którzy w miesiącu sprawozdawczym utracili prawo do zasiłku (rubryki 5 i 6) lub status osoby będącej w szczególnej sytuacji na rynku pracy (rubryki 7 - 10)	64	X	X	X	X	22	13	6	3	7	3	X	X	X	X			
Bezrobotni według stanu w końcu miesiąca sprawozdawczego	65	2481	1216	2253	1111	273	152	784	416	428	212	467	141	1108	614			
w tym zarejestrowani po raz pierwszy	66	556	311	523	290	54	30	310	169	213	106	79	31	176	128			

MINISTERSTWO RODZINY I POLITYKI SPOŁECZNEJ,
ul. Nowogrodzka 1/3/5, 00-513 Warszawa

Powiatowy Urząd Pracy w Lublinie	MRiPS – 01 Sprawozdanie o rynku pracy 01.06.2024- 30.06.2024	Termin przekazania: zgodnie z PBSSP 2024 r.
Numer identyfikacyjny REGON 431214322		
Obowiązek przekazywania danych statystycznych wynika z art. 30 ust.1 pkt 3 ustawy z dnia 29 czerwca 1995 r. o statystyce publicznej (Dz. U. 2023 poz. 773) oraz rozporządzenia Rady Ministrów w sprawie programu badań statystycznych statystyki publicznej na rok 2024		

Gmina: 999999

Miejscowość: 9999999

Powiat: 9999

Dział 1.3. Aktywne formy przeciwdziałania bezrobociu

Wyszczególnienie	0	Bezrobotni objęci aktywnymi formami przeciwdziałania bezrobociu			
		w miesiącu sprawozdawczym kończącym udział w wybranej formie		w końcu miesiąca sprawozdawczego biorący udział w wybranej formie	
		razem	kobiety	razem	kobiety
		1	2	3	4
Prace interwencyjne	67	8	3	53	23
Roboty publiczne	68	1	0	13	9
Szkolenie	69	47	18	7	2
w tym w ramach bonu szkoleniowego	70	0	0	0	0
Staż	71	61	41	140	81
w tym w ramach bonu stażowego	72	0	0	0	0
Przygotowanie zawodowe dorosłych	73	0	0	0	0
Prace społecznie użyteczne	74	0	0	6	3
w tym w ramach PAI	75	0	0	0	0
Świadczenie aktywizacyjne	76	0	0	0	0
Grant na utworzenie stanowiska pracy zdalnej	77	0	0	0	0
Refundacja składek na ubezpieczenie społeczne	78	0	0	0	0
Dofinansowanie wynagrodzenia za zatrudnienie skierowanego bezrobotnego powyżej 50 roku życia	79	0	0	20	16
w tym powyżej 60 roku życia	80	0	0	0	0
Zakończyły określony w umowie okres prowadzenia działalności gospodarczej	81	24	8	X	X

MINISTERSTWO RODZINY I POLITYKI SPOŁECZNEJ,
ul. Nowogrodzka 1/3/5, 00-513 Warszawa

Powiatowy Urząd Pracy w Lublinie	MRiPS – 01 Sprawozdanie o rynku pracy 01.06.2024- 30.06.2024	Termin przekazania: zgodnie z PBSSP 2024 r.
Numer identyfikacyjny REGON 431214322		
Obowiązek przekazywania danych statystycznych wynika z art. 30 ust.1 pkt 3 ustawy z dnia 29 czerwca 1995 r. o statystyce publicznej (Dz. U. 2023 poz. 773) oraz rozporządzenia Rady Ministrów w sprawie programu badań statystycznych statystyki publicznej na rok 2024		

Gmina: 999999

Miejscowość: 9999999

Powiat: 9999

DZIAŁ 2. OSOBY POSZUKUJĄCE PRACY, OSOBY UPRAWNIONE DO DODATKU AKTYWIZACYJNEGO, CUDZOZIEMCY

Wyszczególnienie			Razem	Kobiety	Razem	Kobiety
			w miesiącu sprawozdawczym		w końcu miesiąca sprawozdawczego	
0			1	2	3	4
Osoby, które nabyły uprawnienie do dodatku aktywizacyjnego w wyniku podjęcia zatrudnienia	skierowane przez powiatowy urząd pracy	01	0	0	0	0
	z własnej inicjatywy	02	21	13	23	12
Zarejestrowani jako cudzoziemcy z prawem do zasiłku			03	1	1	2
w tym z krajów EOG oraz Szwajcarii			04	0	0	0
Zarejestrowani jako cudzoziemcy bez prawa do zasiłku			05	2	0	31
w tym z krajów EOG oraz Szwajcarii			06	0	0	5
Polacy z prawem do zasiłku transferowego			07	0	0	1
Poszukujący pracy			08	12	5	75
w tym niepełnosprawni niepozostający w zatrudnieniu			09	4	2	29

MINISTERSTWO RODZINY I POLITYKI SPOŁECZNEJ,
ul. Nowogrodzka 1/3/5, 00-513 Warszawa

Powiatowy Urząd Pracy w Lublinie	MRiPS – 01 Sprawozdanie o rynku pracy	Termin przekazania: zgodnie z PBSSP 2024 r.
Numer identyfikacyjny REGON 431214322	01.06.2024- 30.06.2024	
Obowiązek przekazywania danych statystycznych wynika z art. 30 ust.1 pkt 3 ustawy z dnia 29 czerwca 1995 r. o statystyce publicznej (Dz. U. 2023 poz. 773) oraz rozporządzenia Rady Ministrów w sprawie programu badań statystycznych statystyki publicznej na rok 2024		

Gmina: 999999

Miejscowość: 9999999

Powiat: 9999

DZIAŁ 3. WOLNE MIEJSCA PRACY I MIEJSCA AKTYWIZACJI ZAWODOWEJ

Wyszczególnienie		Zgłoszone w miesiącu sprawozdawczym				W końcu miesiąca sprawozdawczego		
		razem	z rubr. 1 dotyczące pracy			razem	w tym niewykorzystane dłużej niż 30 dni	
			subsydiowanej	z sektora publicznego	sezonowej			
0	01	1	2	3	4	5	6	
Ogółem wolne miejsca pracy i miejsca aktyw. zawod. (w.02+03)	01	540	72	79	345	472	55	
z o g ó ł e m	zatrudnienie lub inna praca zarobkowa	02	484	16	59	345	428	40
	miejsca aktywizacji zawodowej	03	56	56	20	X	44	15
	z staże	04	56	56	20	X	44	15
	t przygotowanie zawodowe dorosłych	05	0	0	0	X	0	0
	g prace społecznie użyteczne	06	0	0	0	X	0	0
	o dla niepełnosprawnych	07	25	2	10	17	24	0
	dla osób w okresie do 12 m-cy od dnia ukończenia nauki w ramach testu rynku pracy	08	0	0	0	0	0	0
	09	20	0	0	20	5	0	

MINISTERSTWO RODZINY I POLITYKI SPOŁECZNEJ,
ul. Nowogrodzka 1/3/5, 00-513 Warszawa

Powiatowy Urząd Pracy w Lublinie	MRiPS – 01 Sprawozdanie o rynku pracy 01.06.2024- 30.06.2024	Termin przekazania: zgodnie z PBSSP 2024 r.
Numer identyfikacyjny REGON 431214322		
Obowiązek przekazywania danych statystycznych wynika z art. 30 ust.1 pkt 3 ustawy z dnia 29 czerwca 1995 r. o statystyce publicznej (Dz. U. 2023 poz. 773) oraz rozporządzenia Rady Ministrów w sprawie programu badań statystycznych statystyki publicznej na rok 2024		

Gmina: 999999

Miejscowość: 9999999

Powiat: 9999

Dział 4. ZGŁOSZENIA ZWOLNIEŃ I ZWOLNIENIA GRUPOWE, ZWOLNIENIA MONITOROWANE

Wyszczególnienie		W miesiącu sprawozdawczym				W końcu miesiąca sprawozdawczego			
		z sektora publicznego		z sektora prywatnego		z sektora publicznego		z sektora prywatnego	
		zakłady	osoby	zakłady	osoby	zakłady	osoby	zakłady	osoby
0		1	2	3	4	5	6	7	8
Zgłoszenia zwolnień grupowych	01	0	0	0	0	0	0	0	0
Zwolnienia grupowe	02	0	0	0	0	X	X	X	X
Zwolnienia monitorowane	03	0	0	0	0	X	X	X	X

MINISTERSTWO RODZINY I POLITYKI SPOŁECZNEJ,
ul. Nowogrodzka 1/3/5, 00-513 Warszawa

Powiatowy Urząd Pracy w Lublinie

Numer identyfikacyjny REGON
431214322

MRiPS – 01
Sprawozdanie o rynku pracy

01.06.2024- 30.06.2024

Termin przekazania:
zgodnie z PBSSP 2024 r.

Obowiązek przekazywania danych statystycznych wynika z art. 30 ust.1 pkt 3 ustawy z dnia 29 czerwca 1995 r. o statystyce publicznej (Dz. U. 2023 poz. 773) oraz rozporządzenia Rady Ministrów w sprawie programu badań statystycznych statystyki publicznej na rok 2024

Gmina: 999999

Miejscowość: 9999999

Powiat: 9999

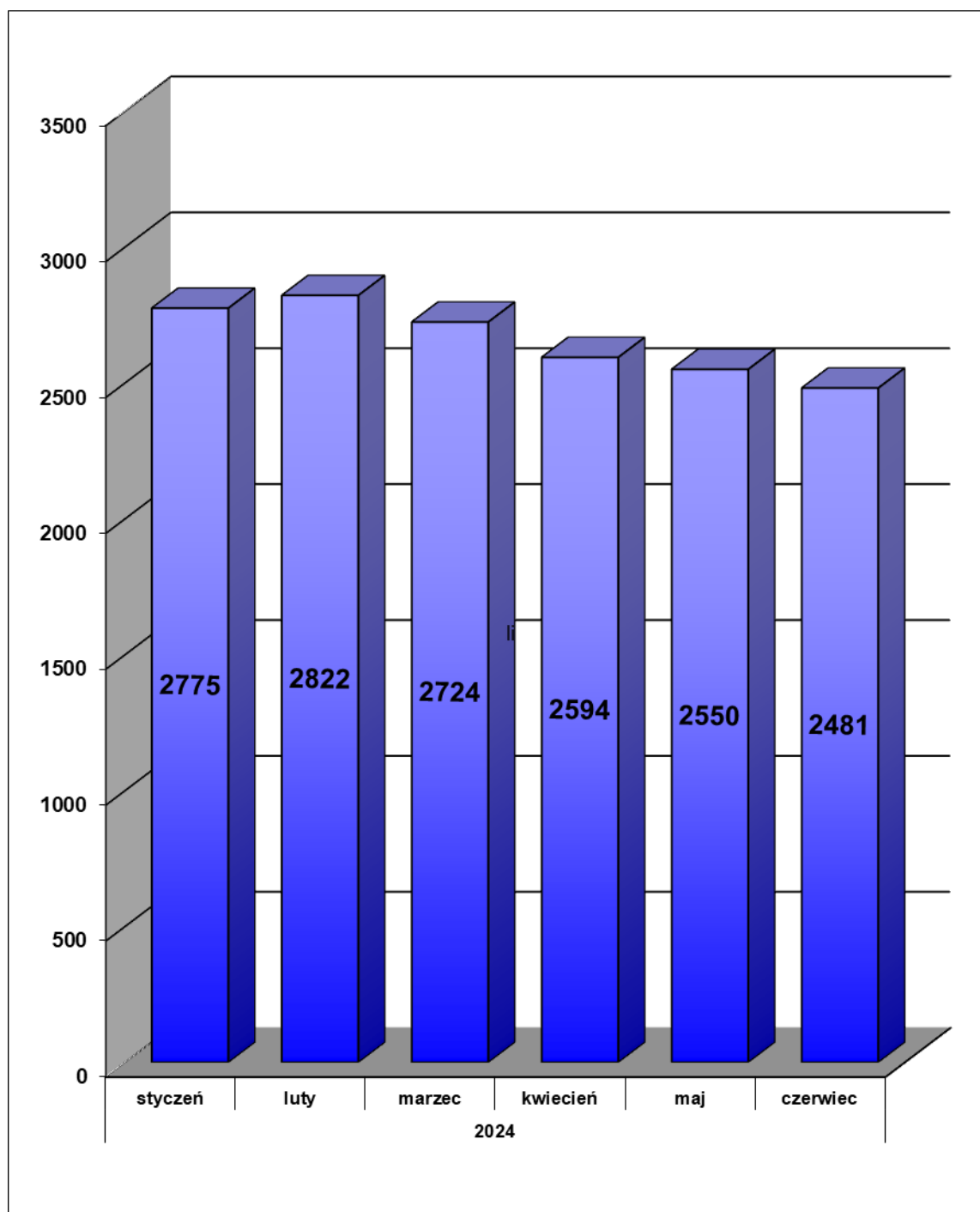
DZIAŁ 5. STRUKTURA BEZROBOTNYCH WEDŁUG WYBRANYCH KATEGORII ORAZ POSZUKUJĄCYCH PRACY

Wyszczególnienie		Bezrobotni zarejestrowani					Liczba bezrobotnych będących w szczególnej sytuacji na rynku pracy										Posz. pracy	
		razem	w tym				razem	z rubryki 6										
			kobiety	zam. na wsi	w okresie do 12 m-cy od dnia uk. nauki	pozos. bez pracy pow. 12 m-cy od mom. zarej. się		do 30 r.ż.	w tym do 25 r.ż.	dług. bezrobotni	pow. 50 r.ż.	korz. ze świad. z pom. społ.	posiad. co naj. jedno dz. do 6 r.ż.	posiad. co naj. jedno dz. niep. do 18 r.ż.	niepełnosprawni			
0	01	2	3	4	5	6	7	8	9	10	11	12	13	14	15			
Ogółem		2481	1216	2253	60	874	1975	784	428	1108	467	4	416	4	170	75		
Czas pozostawiania bez pracy w m-c	do 1	02	319	143	294	20	X	215	137	90	30	30	0	37	0	9	12	
	1-3	03	432	176	386	25	X	292	183	101	31	64	0	40	1	16	14	
	3-6	04	409	180	372	7	X	269	142	77	62	61	0	54	0	20	11	
	6-12	05	447	212	408	8	X	326	149	99	112	79	0	65	2	35	9	
	12-24	06	378	221	347	X	378	378	92	32	378	75	1	92	1	31	19	
	pow. 24	07	496	284	446	X	496	495	81	29	495	158	3	128	0	59	10	
Wiek	18-24	08	428	212	397	46	61	428	428	428	96	X	0	55	0	10	5	
	25-34	09	705	426	644	14	241	584	356	X	307	X	1	227	2	24	13	
	35-44	10	642	329	579	0	246	370	X	X	315	X	1	130	1	35	12	
	45-54	11	398	182	355	0	158	285	X	X	197	159	1	4	1	41	26	
	55-59	12	179	67	159	0	90	179	X	X	103	179	0	0	0	34	7	
	60 lat i więcej	13	129	0	119	0	78	129	X	X	90	129	1	0	0	26	12	

Wyszczególnienie			Bezrobotni zarejestrowani					Liczba bezrobotnych będących w szczególnej sytuacji na rynku pracy									Posz. pracy	
			razem	w tym				razem	z rubryki 6									
				kobiety	zam. na wsi	w okresie do 12 m-cy od dnia uk. nauki	pozos. bez pracy pow. 12 m-cy od mom. zarej. się		do 30 r.ż.	w tym do 25 r.ż.	dług. bezrobotni	pow. 50 r.ż.	korz. ze świad. z pom. społ.	posiad. co naj. jedno dz. do 6 r.ż.	posiad. co naj. jedno dz. niep. do 18 r.ż.	niepełnosprawni		
0	1	2	3	4	5	6	7	8	9	10	11	12	13	14	15			
Wykształcenie	wyższe	14	410	274	377	22	102	283	110	18	150	38	0	85	1	16	28	
	policealne i śr. zawod./branżowe	15	675	346	610	25	204	555	281	174	279	75	1	133	1	37	19	
	średnie ogólnokształcące	16	356	210	321	12	104	290	170	97	129	16	0	69	1	16	7	
	zasadnicze zawod./branżowe	17	504	187	452	1	216	409	99	66	261	172	2	52	0	53	12	
	gimnaz./podstaw. i poniżej	18	536	199	493	0	248	438	124	73	289	166	1	77	1	48	9	
Staż pracy ogółem	do 1 roku	19	697	361	635	14	242	587	317	176	335	62	0	124	2	37	21	
	1-5	20	618	288	556	3	206	473	189	70	261	71	2	133	1	43	15	
	5-10	21	324	150	283	0	95	217	32	1	133	64	0	64	0	25	10	
	10-20	22	269	124	250	0	90	174	0	X	108	102	1	29	1	29	3	
	20-30	23	102	34	88	0	32	89	X	X	36	87	0	0	0	13	6	
	30 lat i więcej	24	25	8	23	0	9	25	X	X	11	25	0	0	0	2	5	
bez stażu	25	446	251	418	43	200	410	246	181	224	56	1	66	0	21	15		

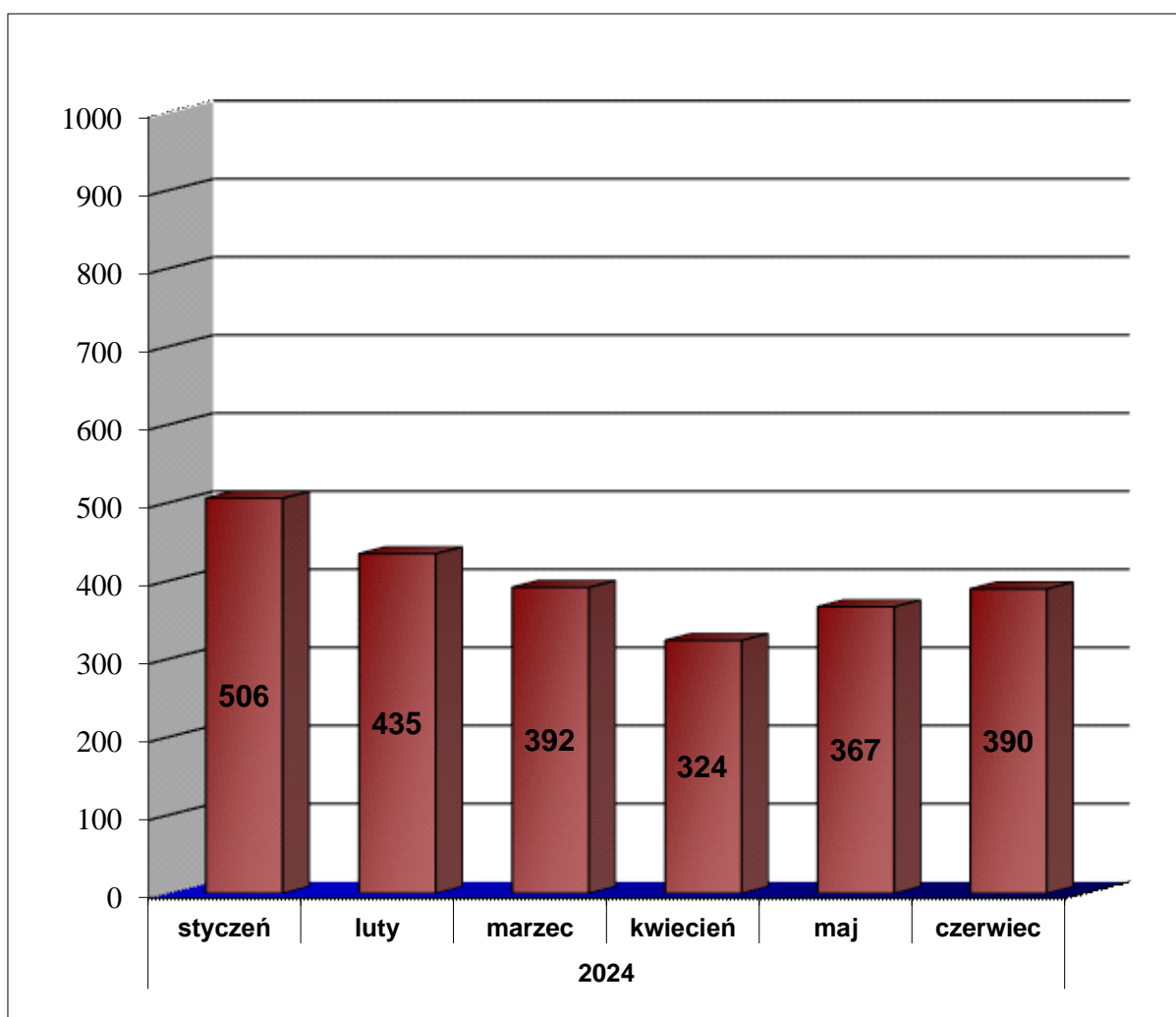
Osoby bezrobotne figurujące w rejestrze urzędu pracy w ostatnim półroczu

rok	2024					
miesiąc	styczeń	luty	marzec	kwiecień	maj	czerwiec
osoby zarejestrowane	2775	2822	2724	2594	2550	2481



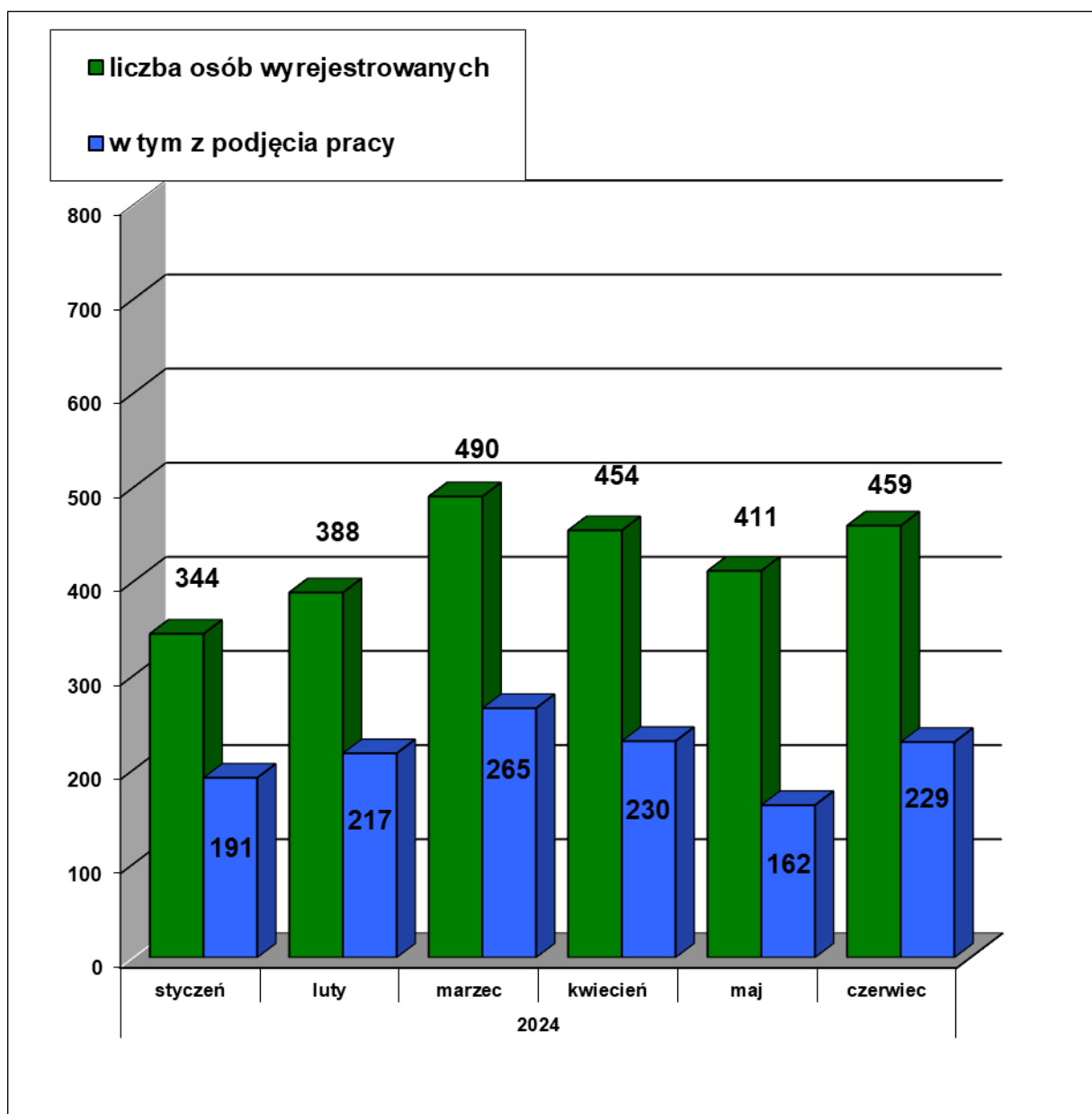
Osoby bezrobotne włączane do ewidencji bezrobotnych w ostatnim półroczu

rok	2024					
miesiąc	styczeń	luty	marzec	kwiecień	maj	czerwiec
osoby zarejestrowane w danym miesiącu	506	435	392	324	367	390



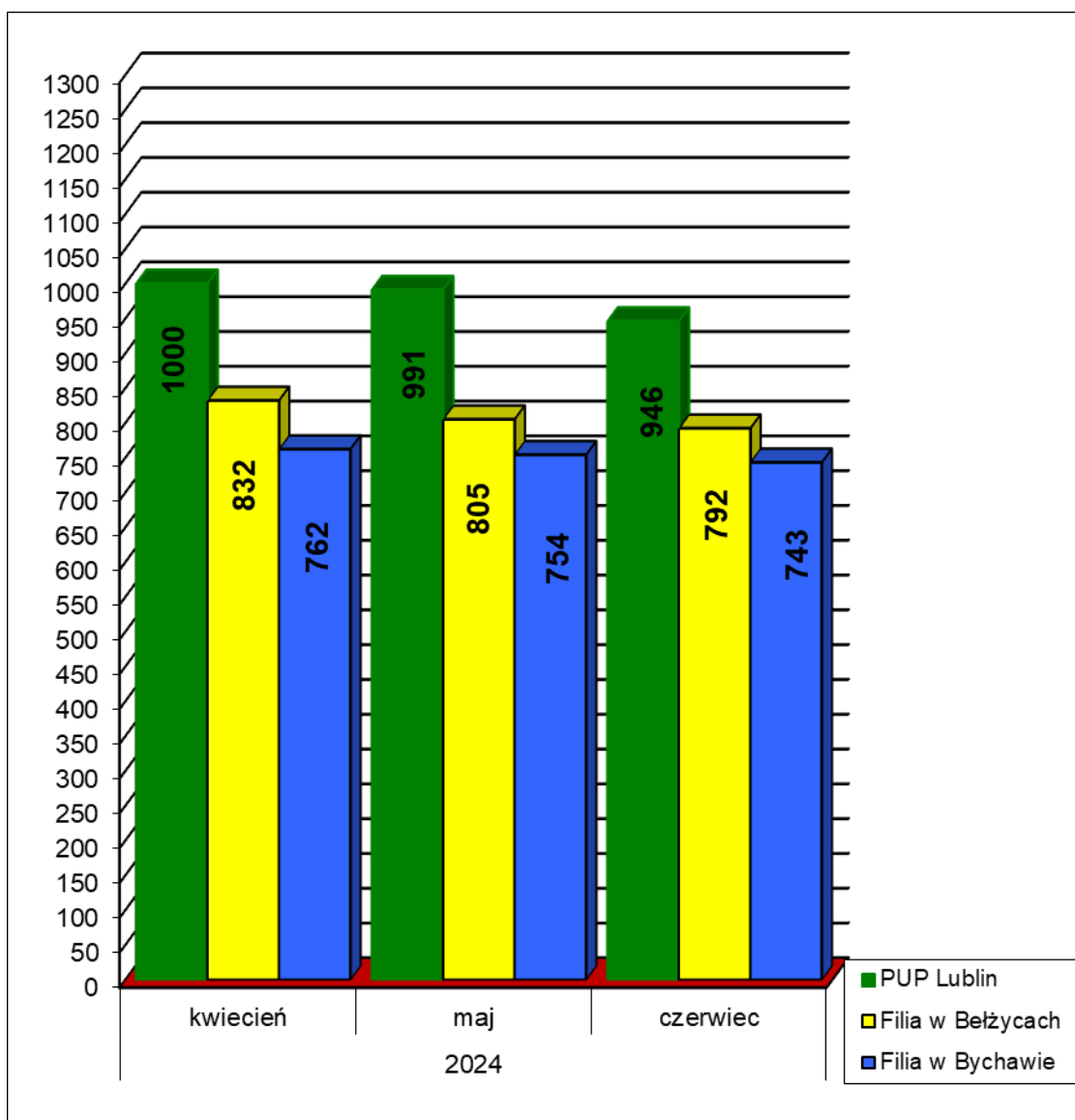
Osoby bezrobotne wyłączone z ewidencji bezrobotnych w ostatnim półroczu

rok	2024					
miesiąc	styczeń	luty	marzec	kwiecień	maj	czerwiec
osoby wyrejestrowane	344	388	490	454	411	459
w tym podjęcie pracy	191	217	265	230	162	229

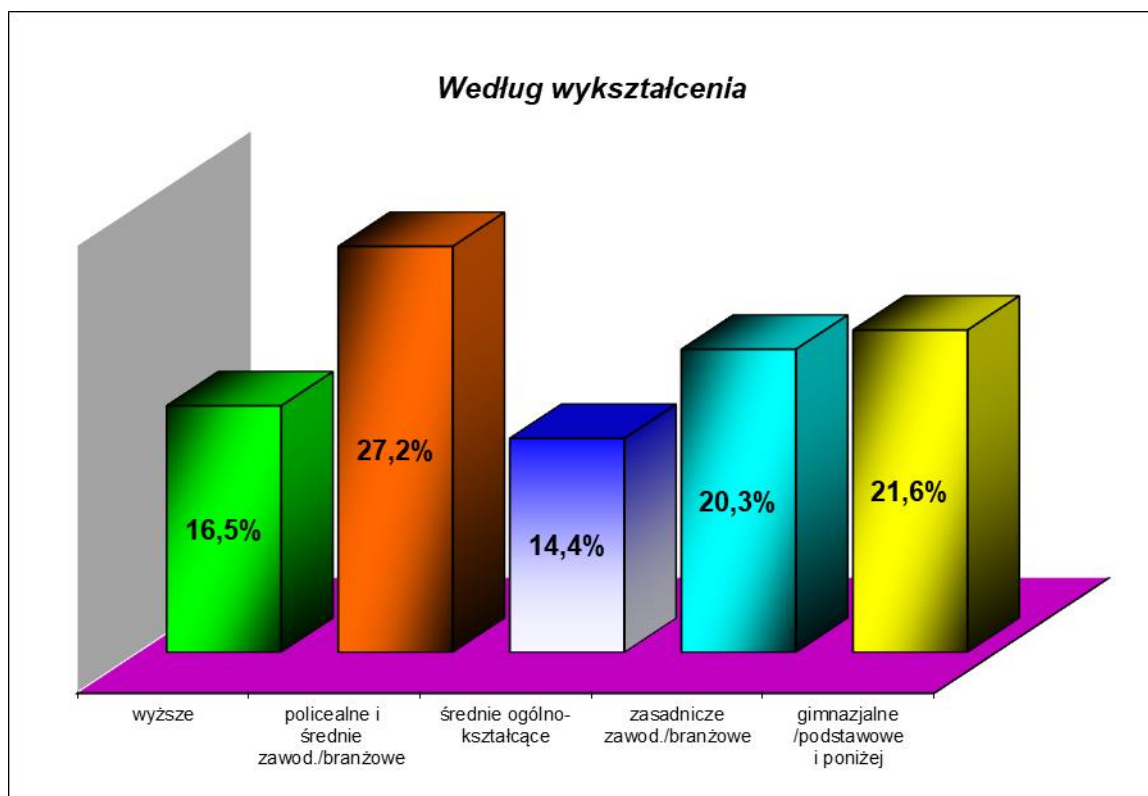
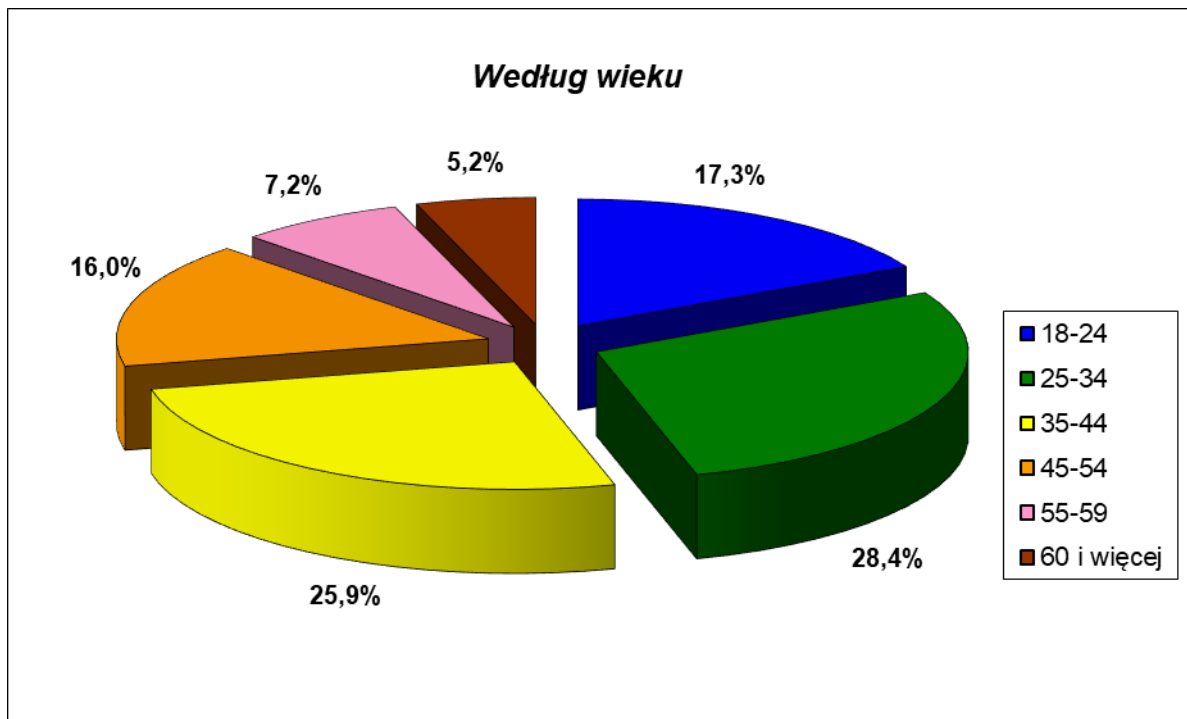


Osoby bezrobotne wg miejsca zarejestrowania w ostatnich trzech miesiącach

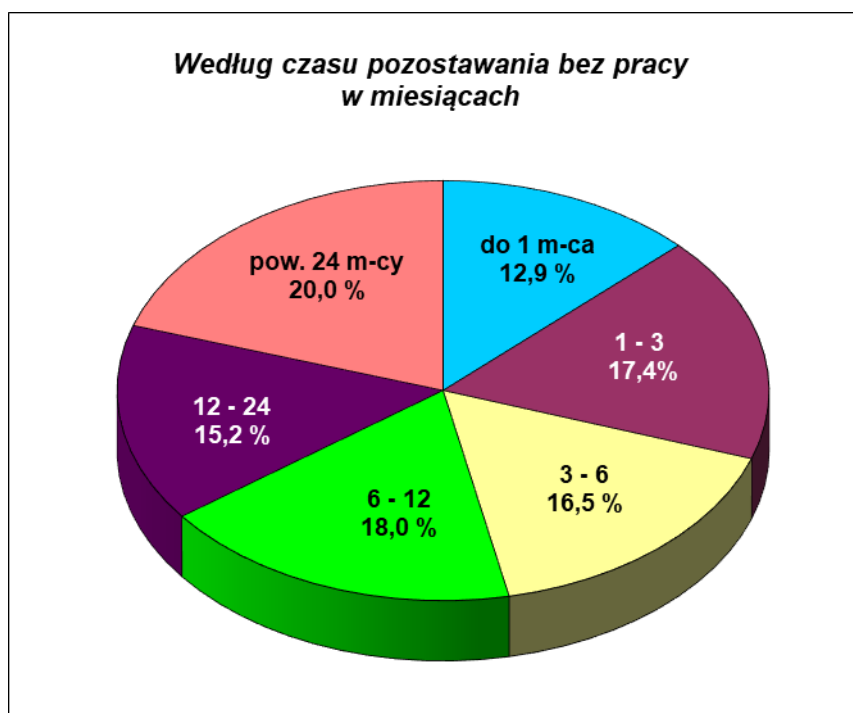
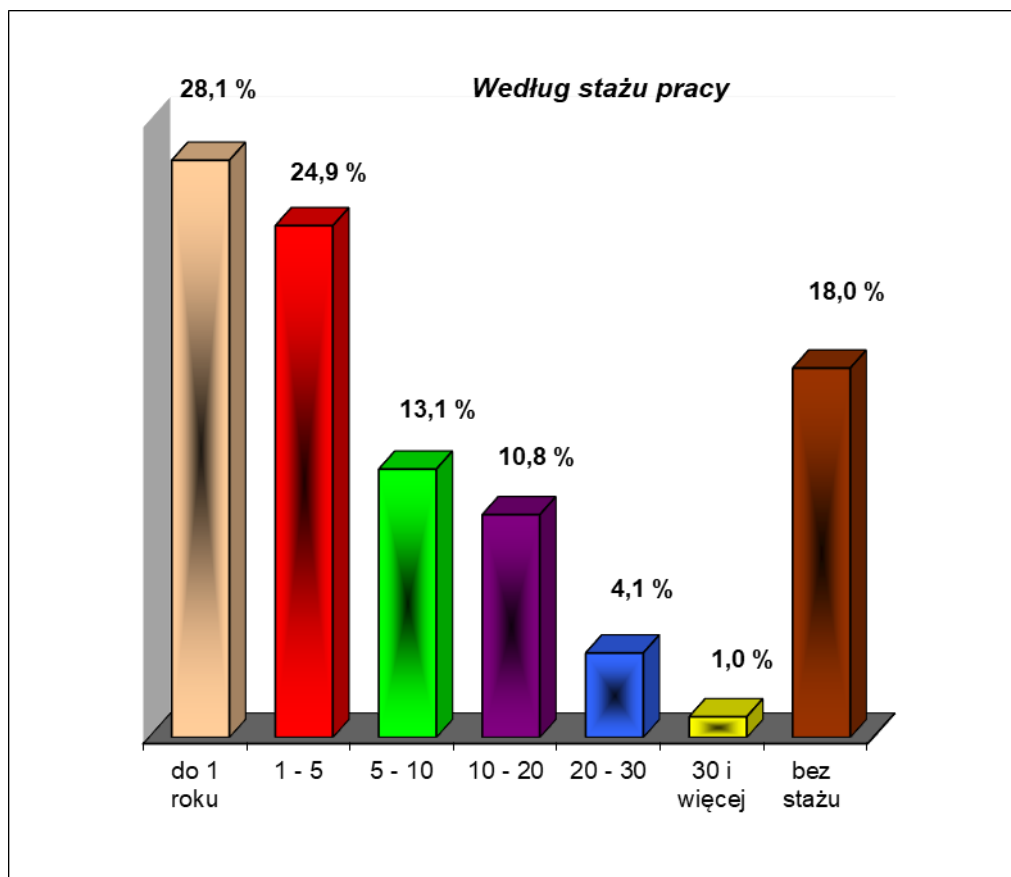
	2024		
	Kwiecień	Maj	Czerwiec
PUP Lublin	1000	991	946
Filia w Bełżycach	832	805	792
Filia w Bychawie	762	754	743



Bezrobotni zarejestrowani w PUP Lublin na koniec czerwca 2024 r.



Bezrobotni zarejestrowani w PUP Lublin na koniec czerwca 2024 r.



Wybrane kategorie osób bezrobotnych

