



**Powiatowy Urząd Pracy
w Lublinie**

ZESTAWIENIA STATYSTYCZNE

*Stan na koniec **kwietnia 2024 r.***

<i>MRiPS-01 sprawozdanie o rynku pracy</i>	<i>str. 1</i>
<i>Osoby bezrobotne figurujące w rejestrze urzędu pracy w ostatnim półroczu</i>	<i>str. 10</i>
<i>Osoby bezrobotne włączane do ewidencji bezrobotnych w ostatnim półroczu</i>	<i>str. 11</i>
<i>Osoby bezrobotne wyłączone z ewidencji bezrobotnych w ostatnim półroczu</i>	<i>str. 12</i>
<i>Osoby bezrobotne wg miejsca zarejestrowania w ostatnich trzech miesiącach</i>	<i>str. 13</i>
<i>Bezrobotni zarejestrowani w PUP Lublin</i>	
<i>- według wieku</i>	<i>str. 14</i>
<i>- według wykształcenia</i>	<i>str. 14</i>
<i>- według stażu pracy</i>	<i>str. 15</i>
<i>- według czasu pozostawania bez pracy w miesiącach</i>	<i>str. 15</i>
<i>Wybrane kategorie osób bezrobotnych</i>	<i>str. 16</i>

MINISTERSTWO RODZINY I POLITYKI SPOŁECZNEJ,
ul. Nowogrodzka 1/3/5, 00-513 Warszawa

Powiatowy Urząd Pracy w Lublinie	MRiPS – 01 Sprawozdanie o rynku pracy	Termin przekazania: zgodnie z PBSSP 2024 r.
Numer identyfikacyjny REGON 431214322	01.04.2024- 30.04.2024	
Obowiązek przekazywania danych statystycznych wynika z art. 30 ust.1 pkt 3 ustawy z dnia 29 czerwca 1995 r. o statystyce publicznej (Dz. U. 2023 poz. 773) oraz rozporządzenia Rady Ministrów w sprawie programu badań statystycznych statystyki publicznej na rok 2024		

Gmina: 999999

Miejscowość: 9999999

Powiat: 9999

Dział 1. STRUKTURA I BILANS BEZROBOTNYCH

1.1. Struktura bezrobotnych

Wyszczególnienie			Bezrobotni zarejestrowani		Bezrobotni, którzy podjęli pracę		Bezrobotni zarejestrowani			
			w miesiącu sprawozdawczym		w końcu mies. sprawozdawczego		ogółem		w tym z prawem do zasiłku	
			razem	kobiety	razem	kobiety	razem	kobiety	razem	kobiety
0		1	2	3	4	5	6	7	8	
Ogółem (w. 02+04)		01	324	148	230	102	2594	1253	273	149
z tego osoby	poprzednio pracujące	02	275	128	204	87	2131	995	271	148
	w tym zwolnione z przyczyn dotyczących zakładu pracy	03	8	5	8	2	99	58	50	28
	dotychczas niepracujące	04	49	20	26	15	463	258	2	1
Wybrane kategorie bezrobotnych (z ogółem)										
Zamieszkali na wsi		05	299	135	206	91	2369	1155	251	138
w tym posiadający gospodarstwo rolne		06	14	7	2	2	84	35	18	10
Osoby w okresie do 12 miesięcy od dnia ukończenia nauki		07	35	19	28	14	76	36	3	2
Cudzoziemcy		08	4	2	2	1	29	22	2	2
Bez kwalifikacji zawodowych		09	105	41	54	25	914	463	56	28
Bez doświadczenia zawodowego		10	85	34	48	25	752	408	3	1
Kobiety, które nie podjęły zatrudnienia po urodzeniu dziecka		11	X	11	X	9	X	361	X	7
Osoby będące w szczególnej sytuacji na rynku pracy		12	271	125	148	69	2057	1041	164	83
z wiersza 12	do 30 roku życia	13	148	66	96	46	824	442	64	30
	w tym do 25 roku życia	14	89	37	54	22	443	218	23	8
	długotrwale bezrobotne	15	65	35	36	19	1146	630	2	2
	powyżej 50 roku życia	16	44	15	27	8	517	144	74	37
	korzystające ze świadczeń z pomocy społecznej	17	0	0	0	0	4	3	0	0
	posiadające co najmniej jedno dziecko do 6 roku życia	18	27	22	19	15	403	367	32	22
	posiadające co najmniej jedno dziecko niepełnosprawne do 18 roku życia	19	1	0	0	0	4	3	0	0
niepełnosprawni	20	17	10	7	2	178	73	14	7	

MINISTERSTWO RODZINY I POLITYKI SPOŁECZNEJ,
ul. Nowogrodzka 1/3/5, 00-513 Warszawa

Powiatowy Urząd Pracy w Lublinie

Numer identyfikacyjny REGON
431214322

MRiPS – 01
Sprawozdanie o rynku pracy

01.04.2024- 30.04.2024

Termin przekazania:
zgodnie z PBSSP 2024 r.

Obowiązek przekazywania danych statystycznych wynika z art. 30 ust.1 pkt 3 ustawy z dnia 29 czerwca 1995 r. o statystyce publicznej (Dz. U. 2023 poz. 773) oraz rozporządzenia Rady Ministrów w sprawie programu badań statystycznych statystyki publicznej na rok 2024

Gmina: 999999

Miejscowość: 9999999

Powiat: 9999

1.2 Bilans bezrobotnych, w tym wybranych grup w szczególnej sytuacji na rynku pracy

Wyszczególnienie		Ogółem	z ogółem														
			kobiety	zamieszkali na wsi		z prawem do zasiłku		do 30 roku życia		do 25 roku życia		powyżej 50 roku życia		długotrwale bezrobotni			
				razem	kobiety	razem	kobiety	razem	kobiety	razem	kobiety	razem	kobiety	razem	kobiety		
0		1	2	3	4	5	6	7	8	9	10	11	12	13	14		
Bezrobotni zarejestrowani w miesiącu sprawozdawczym (w.22+23)		21	324	148	299	135	82	46	148	66	89	37	44	15	65	35	
z tego	po raz pierwszy	22	87	33	82	30	11	7	56	21	44	15	10	5	X	X	
	po raz kolejny	23	237	115	217	105	71	39	92	45	45	22	34	10	65	35	
z wie-rsza 21	po pracach interwencyjnych	24	1	1	1	1	0	0	1	1	1	1	0	0	0	0	
	po robotach publicznych	25	1	0	1	0	0	0	1	0	1	0	0	0	0	0	
	po stażu	26	19	15	19	15	2	1	7	6	4	3	2	1	1	1	
	po odbyciu przygotowania zawodowego dorosłych	27	0	0	0	0	0	0	0	0	0	0	0	0	0	0	
	po szkoleniu	28	6	2	5	2	1	1	3	1	0	0	1	1	1	0	
	po pracach społecznie użytecznych	29	0	0	0	0	0	0	0	0	0	0	0	0	0	0	
Osoby wyłączone z ewidencji bezrobotnych w miesiącu sprawozdawczym (w.31+48+50+52+53+55 do 63)		30	454	194	407	173	53	20	202	93	119	49	50	16	85	45	
z tego	podjęcia pracy w mies. sprawozdawczym (w. 32+35)	31	230	102	206	91	40	13	96	46	54	22	27	8	36	19	
	niesubsydiowanej	32	180	80	162	72	36	12	73	34	43	16	21	6	26	12	
	w tym	podjęcie działalności gospodarczej	33	12	4	11	4	0	0	3	1	1	0	2	0	2	1
		pracy sezonowej	34	0	0	0	0	0	0	0	0	0	0	0	0	0	0
	subsydiowanej (w.36+37+38+40 do 47)	35	50	22	44	19	4	1	23	12	11	6	6	2	10	7	
	prac interwencyjnych	36	13	6	13	6	0	0	9	5	5	3	1	0	1	0	
	robót publicznych	37	2	2	1	1	0	0	1	1	1	1	0	0	1	1	
	podjęcia działalności gospodarczej	38	26	10	22	8	2	0	11	5	3	1	0	0	5	5	
	w tym w ramach bonu na zasiedlenie	39	0	0	0	0	0	0	0	0	0	0	X	X	0	0	
	podjęcia pracy w ramach refundacji kosztów zatrudnienia bezrobotnego	40	5	2	4	2	0	0	2	1	2	1	1	0	2	1	

z tego z przyczyn	z tego	podjęcia pracy poza miejscem zamieszkania w ramach bonu na zasiedlenie	41	0	0	0	0	0	0	0	0	0	0	X	X	0	0	
		podjęcia pracy w ramach bonu zatrudnieniowego	42	0	0	0	0	0	0	0	0	0	0	0	X	X	0	0
		podjęcia pracy w ramach świadczenia aktywizacyjnego	43	0	0	0	0	0	0	0	0	0	0	0	0	0	0	0
		podjęcia pracy w ramach grantu na utworzenie stanowiska pracy zdalnej	44	0	0	0	0	0	0	0	0	0	0	0	0	0	0	0
		podjęcia pracy w ramach refundacji składek na ubezpieczenia społeczne	45	0	0	0	0	0	0	0	0	0	0	0	X	X	0	0
		podjęcia pracy w ramach dofinansowania wynagrodzenia za zatrudnienie skierowanego bezrobotnego powyżej 50 roku życia	46	4	2	4	2	2	1	X	X	X	X	4	2	1	0	
		inne	47	0	0	0	0	0	0	0	0	0	0	0	0	0	0	0
	rozpoczęcia szkolenia	48	20	0	17	0	0	0	12	0	10	0	1	0	3	0		
	w tym w ramach bonu szkoleniowego	49	0	0	0	0	0	0	0	0	0	0	X	X	0	0		
	rozpoczęcia stażu	50	47	33	41	28	4	4	33	20	18	11	1	1	7	5		
	w tym w ramach bonu stażowego	51	0	0	0	0	0	0	0	0	0	0	X	X	0	0		
	rozpoczęcia przygotowania zawodowego dorosłych	52	0	0	0	0	0	0	0	0	0	0	0	0	0	0		
	rozpoczęcia prac społecznie użytecznych	53	0	0	0	0	0	0	0	0	0	0	0	0	0	0		
	w tym w ramach PAI	54	0	0	0	0	0	0	0	0	0	0	0	0	0	0		
	skierowania do agencji zatrudnienia w ramach zlecania działań aktywizacyjnych	55	0	0	0	0	0	0	0	0	0	0	0	0	0	0		
	odmowy bez uzasadnionej przyczyny przyjęcia propozycji odpowiedniej pracy lub innej formy pomocy, w tym w ramach PAI	56	6	0	6	0	1	0	3	0	3	0	1	0	2	0		
	niepotwierdzenia gotowości do pracy	57	73	21	69	19	0	0	34	13	23	10	8	1	12	6		
	dobrowolnej rezygnacji ze statusu bezrobotnego	58	39	21	35	20	0	0	11	8	6	5	1	1	9	5		
	podjęcia nauki	59	0	0	0	0	0	0	0	0	0	0	0	0	0	0		
	osiągnięcia wieku emerytalnego	60	4	2	4	2	1	0	X	X	X	X	4	2	3	2		
nabycia praw emerytalnych lub rentowych	61	0	0	0	0	0	0	0	0	0	0	0	0	0	0			
nabycia praw do świadczenia przedemerytalnego	62	2	1	2	1	2	1	X	X	X	X	2	1	0	0			
innych	63	33	14	27	12	5	2	13	6	5	1	5	2	13	8			
Bezrobotni, którzy w miesiącu sprawozdawczym utracili prawo do zasiłku (rubryki 5 i 6) lub status osoby będącej w szczególnej sytuacji na rynku pracy (rubryki 7 - 10)	64	X	X	X	X	39	22	5	3	6	2	X	X	X	X			
Bezrobotni według stanu w końcu miesiąca sprawozdawczego	65	2594	1253	2369	1155	273	149	824	442	443	218	517	144	1146	630			
w tym zarejestrowani po raz pierwszy	66	591	315	562	295	60	30	331	176	227	107	85	30	186	129			

MINISTERSTWO RODZINY I POLITYKI SPOŁECZNEJ,
ul. Nowogrodzka 1/3/5, 00-513 Warszawa

Powiatowy Urząd Pracy w Lublinie	MRiPS – 01 Sprawozdanie o rynku pracy 01.04.2024- 30.04.2024	Termin przekazania: zgodnie z PBSSP 2024 r.
Numer identyfikacyjny REGON 431214322		
Obowiązek przekazywania danych statystycznych wynika z art. 30 ust.1 pkt 3 ustawy z dnia 29 czerwca 1995 r. o statystyce publicznej (Dz. U. 2023 poz. 773) oraz rozporządzenia Rady Ministrów w sprawie programu badań statystycznych statystyki publicznej na rok 2024		

Gmina: 999999

Miejscowość: 9999999

Powiat: 9999

Dział 1.3. Aktywne formy przeciwdziałania bezrobociu

Wyszczególnienie	0	Bezrobotni objęci aktywnymi formami przeciwdziałania bezrobociu			
		w miesiącu sprawozdawczym kończącym udział w wybranej formie		w końcu miesiąca sprawozdawczego biorący udział w wybranej formie	
		razem	kobiety	razem	kobiety
		1	2	3	4
Prace interwencyjne	67	11	7	65	31
Roboty publiczne	68	4	3	13	11
Szkolenie	69	7	2	22	0
w tym w ramach bonu szkoleniowego	70	0	0	0	0
Staż	71	21	16	164	107
w tym w ramach bonu stażowego	72	0	0	0	0
Przygotowanie zawodowe dorosłych	73	0	0	0	0
Prace społecznie użyteczne	74	0	0	2	1
w tym w ramach PAI	75	0	0	0	0
Świadczenie aktywizacyjne	76	0	0	0	0
Grant na utworzenie stanowiska pracy zdalnej	77	0	0	0	0
Refundacja składek na ubezpieczenie społeczne	78	0	0	0	0
Dofinansowanie wynagrodzenia za zatrudnienie skierowanego bezrobotnego powyżej 50 roku życia	79	1	1	16	12
w tym powyżej 60 roku życia	80	0	0	1	0
Zakończyły określony w umowie okres prowadzenia działalności gospodarczej	81	12	4	X	X

MINISTERSTWO RODZINY I POLITYKI SPOŁECZNEJ,
ul. Nowogrodzka 1/3/5, 00-513 Warszawa

Powiatowy Urząd Pracy w Lublinie	MRiPS – 01 Sprawozdanie o rynku pracy 01.04.2024- 30.04.2024	Termin przekazania: zgodnie z PBSSP 2024 r.
Numer identyfikacyjny REGON 431214322		
Obowiązek przekazywania danych statystycznych wynika z art. 30 ust.1 pkt 3 ustawy z dnia 29 czerwca 1995 r. o statystyce publicznej (Dz. U. 2023 poz. 773) oraz rozporządzenia Rady Ministrów w sprawie programu badań statystycznych statystyki publicznej na rok 2024		

Gmina: 999999

Miejscowość: 9999999

Powiat: 9999

DZIAŁ 2. OSOBY POSZUKUJĄCE PRACY, OSOBY UPRAWNIONE DO DODATKU AKTYWIZACYJNEGO, CUDZOZIEMCY

Wyszczególnienie			Razem	Kobiety	Razem	Kobiety
			w miesiącu sprawozdawczym		w końcu miesiąca sprawozdawczego	
0			1	2	3	4
Osoby, które nabyły uprawnienie do dodatku aktywizacyjnego w wyniku podjęcia zatrudnienia	skierowane przez powiatowy urząd pracy	01	0	0	0	0
	z własnej inicjatywy	02	18	7	37	19
Zarejestrowani jako cudzoziemcy z prawem do zasiłku			03	1	1	2
w tym z krajów EOG oraz Szwajcarii			04	0	0	0
Zarejestrowani jako cudzoziemcy bez prawa do zasiłku			05	3	1	36
w tym z krajów EOG oraz Szwajcarii			06	0	0	6
Polacy z prawem do zasiłku transferowego			07	2	0	5
Poszukujący pracy			08	14	8	86
w tym niepełnosprawni niepozostający w zatrudnieniu			09	4	3	24

MINISTERSTWO RODZINY I POLITYKI SPOŁECZNEJ,
ul. Nowogrodzka 1/3/5, 00-513 Warszawa

Powiatowy Urząd Pracy w Lublinie	MRiPS – 01 Sprawozdanie o rynku pracy	Termin przekazania: zgodnie z PBSSP 2024 r.
Numer identyfikacyjny REGON 431214322	01.04.2024- 30.04.2024	
Obowiązek przekazywania danych statystycznych wynika z art. 30 ust.1 pkt 3 ustawy z dnia 29 czerwca 1995 r. o statystyce publicznej (Dz. U. 2023 poz. 773) oraz rozporządzenia Rady Ministrów w sprawie programu badań statystycznych statystyki publicznej na rok 2024		

Gmina: 999999

Miejscowość: 9999999

Powiat: 9999

DZIAŁ 3. WOLNE MIEJSCA PRACY I MIEJSCA AKTYWIZACJI ZAWODOWEJ

Wyszczególnienie		Zgłoszone w miesiącu sprawozdawczym				W końcu miesiąca sprawozdawczego		
		razem	z rubr. 1 dotyczące pracy			razem	w tym niewykorzystane dłużej niż 30 dni	
			subsydiowanej	z sektora publicznego	sezonowej			
0	01	1	2	3	4	5	6	
Ogółem wolne miejsca pracy i miejsca aktyw. zawod. (w.02+03)	01	543	78	69	175	501	87	
z o g ó ł e m	zatrudnienie lub inna praca zarobkowa	02	486	21	43	175	467	79
	miejsca aktywizacji zawodowej	03	57	57	26	X	34	8
	z staże	04	53	53	22	X	32	8
	t przygotowanie zawodowe dorosłych	05	0	0	0	X	0	0
	g prace społecznie użyteczne	06	4	4	4	X	2	0
	o dla niepełnosprawnych	07	26	1	12	16	28	2
	dla osób w okresie do 12 m-cy od dnia ukończenia nauki w ramach testu rynku pracy	08	0	0	0	0	0	0
	09	102	0	1	39	46	0	

MINISTERSTWO RODZINY I POLITYKI SPOŁECZNEJ,
ul. Nowogrodzka 1/3/5, 00-513 Warszawa

Powiatowy Urząd Pracy w Lublinie	MRiPS – 01 Sprawozdanie o rynku pracy 01.04.2024- 30.04.2024	Termin przekazania: zgodnie z PBSSP 2024 r.
Numer identyfikacyjny REGON 431214322		
Obowiązek przekazywania danych statystycznych wynika z art. 30 ust.1 pkt 3 ustawy z dnia 29 czerwca 1995 r. o statystyce publicznej (Dz. U. 2023 poz. 773) oraz rozporządzenia Rady Ministrów w sprawie programu badań statystycznych statystyki publicznej na rok 2024		

Gmina: 999999

Miejscowość: 9999999

Powiat: 9999

Dział 4. ZGŁOSZENIA ZWOLNIEŃ I ZWOLNIENIA GRUPOWE, ZWOLNIENIA MONITOROWANE

Wyszczególnienie		W miesiącu sprawozdawczym				W końcu miesiąca sprawozdawczego			
		z sektora publicznego		z sektora prywatnego		z sektora publicznego		z sektora prywatnego	
		zakłady	osoby	zakłady	osoby	zakłady	osoby	zakłady	osoby
0		1	2	3	4	5	6	7	8
Zgłoszenia zwolnień grupowych	01	0	0	0	0	0	0	0	0
Zwolnienia grupowe	02	0	0	0	0	X	X	X	X
Zwolnienia monitorowane	03	0	0	0	0	X	X	X	X

MINISTERSTWO RODZINY I POLITYKI SPOŁECZNEJ,
ul. Nowogrodzka 1/3/5, 00-513 Warszawa

Powiatowy Urząd Pracy w Lublinie

Numer identyfikacyjny REGON
431214322

MRiPS – 01
Sprawozdanie o rynku pracy

01.04.2024- 30.04.2024

Termin przekazania:
zgodnie z PBSSP 2024 r.

Obowiązek przekazywania danych statystycznych wynika z art. 30 ust.1 pkt 3 ustawy z dnia 29 czerwca 1995 r. o statystyce publicznej (Dz. U. 2023 poz. 773) oraz rozporządzenia Rady Ministrów w sprawie programu badań statystycznych statystyki publicznej na rok 2024

Gmina: 999999

Miejscowość: 9999999

Powiat: 9999

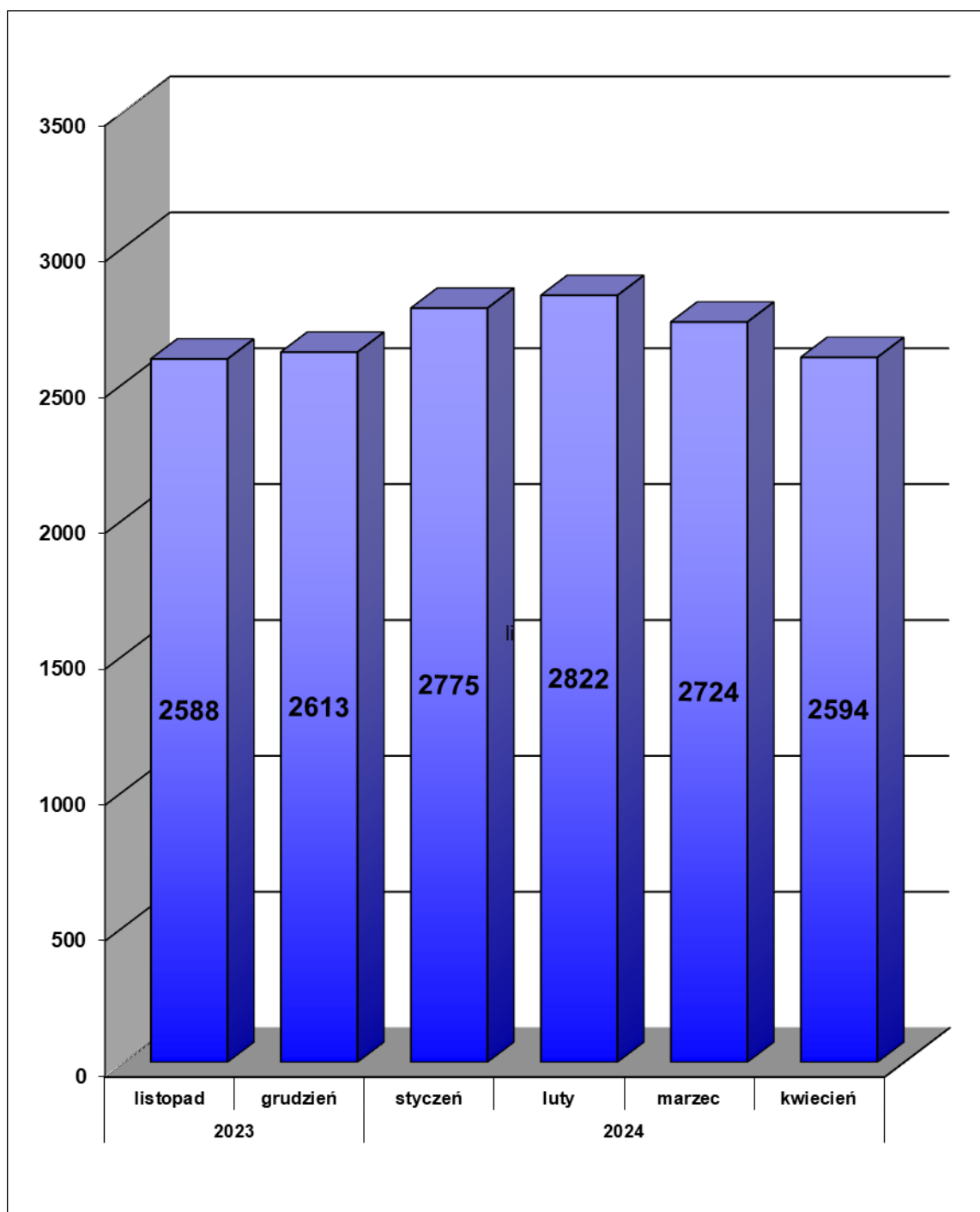
DZIAŁ 5. STRUKTURA BEZROBOTNYCH WEDŁUG WYBRANYCH KATEGORII ORAZ POSZUKUJĄCYCH PRACY

Wyszczególnienie		Bezrobotni zarejestrowani					Liczba bezrobotnych będących w szczególnej sytuacji na rynku pracy z rubryki 6									Posz. pracy	
		razem	w tym				razem	do 30 r.ż.	w tym do 25 r.ż.	dług. bezrobotni	pow. 50 r.ż.	korz. ze świad. z pom. społ.	posiad. co naj. jedno dz. do 6 r.ż.	posiad. co naj. jedno dz. niep. do 18 r.ż.	niepełnosprawni		
			kobiety	zam. na wsi	w okresie do 12 m-cy od dnia uk. nauki	pozos. bez pracy pow. 12 m-cy od mom. zarej. się											
0	01	1	2	3	4	5	6	7	8	9	10	11	12	13	14	15	
Ogółem		2594	1253	2369	76	901	2057	824	443	1146	517	4	403	4	178	86	
Czas pozostawiania bez pracy w m-c	do 1	02	284	125	264	19	X	197	132	78	18	38	0	22	1	14	14
	1-3	03	481	195	440	21	X	321	203	110	43	59	0	48	0	23	17
	3-6	04	477	208	441	17	X	312	156	97	78	87	0	43	0	24	12
	6-12	05	451	210	408	19	X	327	150	90	107	75	0	67	3	31	14
	12-24	06	396	231	362	X	396	396	103	37	396	86	1	96	0	30	19
	pow. 24	07	505	284	454	X	505	504	80	31	504	172	3	127	0	56	10
Wiek	18-24	08	443	218	413	56	68	443	443	443	113	X	0	56	0	12	1
	25-34	09	737	440	675	18	246	596	381	X	304	X	1	216	2	27	15
	35-44	10	651	334	590	1	238	375	X	X	317	X	1	128	1	37	21
	45-54	11	415	187	380	1	165	295	X	X	205	169	1	3	1	43	31
	55-59	12	197	74	173	0	95	197	X	X	107	197	0	0	0	35	8
	60 lat i więcej	13	151	0	138	0	89	151	X	X	100	151	1	0	0	24	10

Wyszczególnienie			Bezrobotni zarejestrowani					Liczba bezrobotnych będących w szczególnej sytuacji na rynku pracy									Posz. pracy	
			razem	w tym				razem	z rubryki 6									
				kobiety	zam. na wsi	w okresie do 12 m-cy od dnia uk. nauki	pozos. bez pracy pow. 12 m-cy od mom. zarej. się		do 30 r.ż.	w tym do 25 r.ż.	dług. bezrobotni	pow. 50 r.ż.	korz. ze świad. z pom. społ.	posiad. co naj. jedno dz. do 6 r.ż.	posiad. co naj. jedno dz. niep. do 18 r.ż.	niepełnosprawni		
0	1	2	3	4	5	6	7	8	9	10	11	12	13	14	15			
Wykształcenie	wyższe	14	404	271	372	34	103	285	129	22	145	35	0	74	1	20	36	
	policealne i śr. zawod./branżowe	15	682	357	619	13	205	548	272	171	277	80	1	131	1	40	22	
	średnie ogólnokształcące	16	354	204	320	0	104	284	171	98	132	13	0	66	1	19	4	
	zasadnicze zawod./branżowe	17	560	197	507	29	230	465	117	79	279	204	2	54	0	55	13	
	gimnaz./podstaw. i poniżej	18	594	224	551	0	259	475	135	73	313	185	1	78	1	44	11	
Staż pracy ogółem	do 1 roku	19	744	374	680	19	247	619	338	180	343	69	0	125	2	39	28	
	1-5	20	627	294	570	15	207	485	199	72	267	76	2	131	1	46	13	
	5-10	21	341	156	300	0	98	226	34	3	128	83	0	55	0	29	10	
	10-20	22	286	125	265	1	100	180	0	X	118	113	1	24	1	26	5	
	20-30	23	103	34	92	0	34	91	X	X	41	89	0	0	0	12	7	
	30 lat i więcej	24	30	12	27	0	7	30	X	X	8	29	0	1	0	3	6	
bez stażu	25	463	258	435	41	208	426	253	188	241	58	1	67	0	23	17		

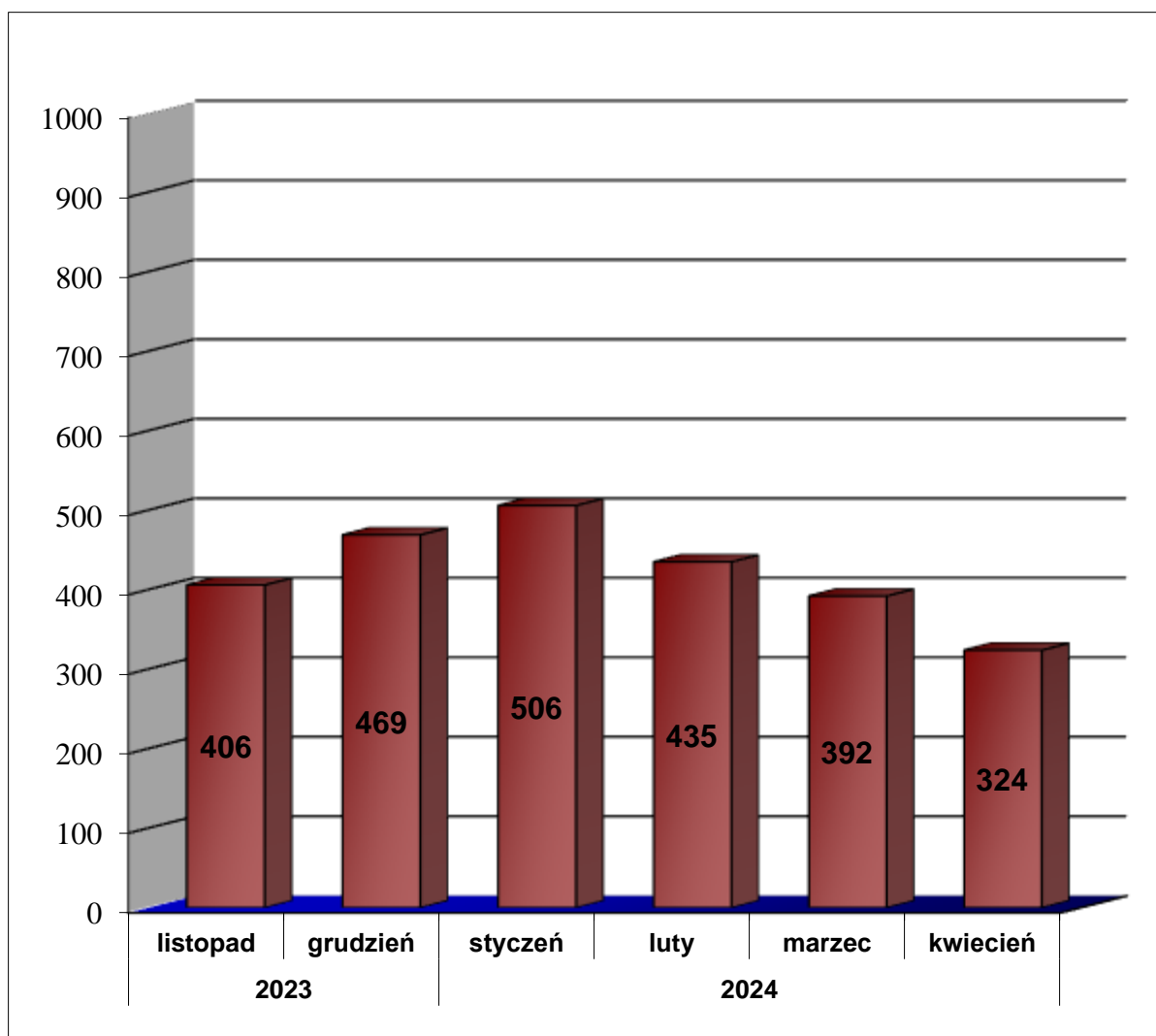
Osoby bezrobotne figurujące w rejestrze urzędu pracy w ostatnim półroczu

rok	2023		2024			
miesiąc	listopad	grudzień	styczeń	luty	marzec	kwiecień
osoby zarejestrowane	2588	2613	2775	2882	2724	2594



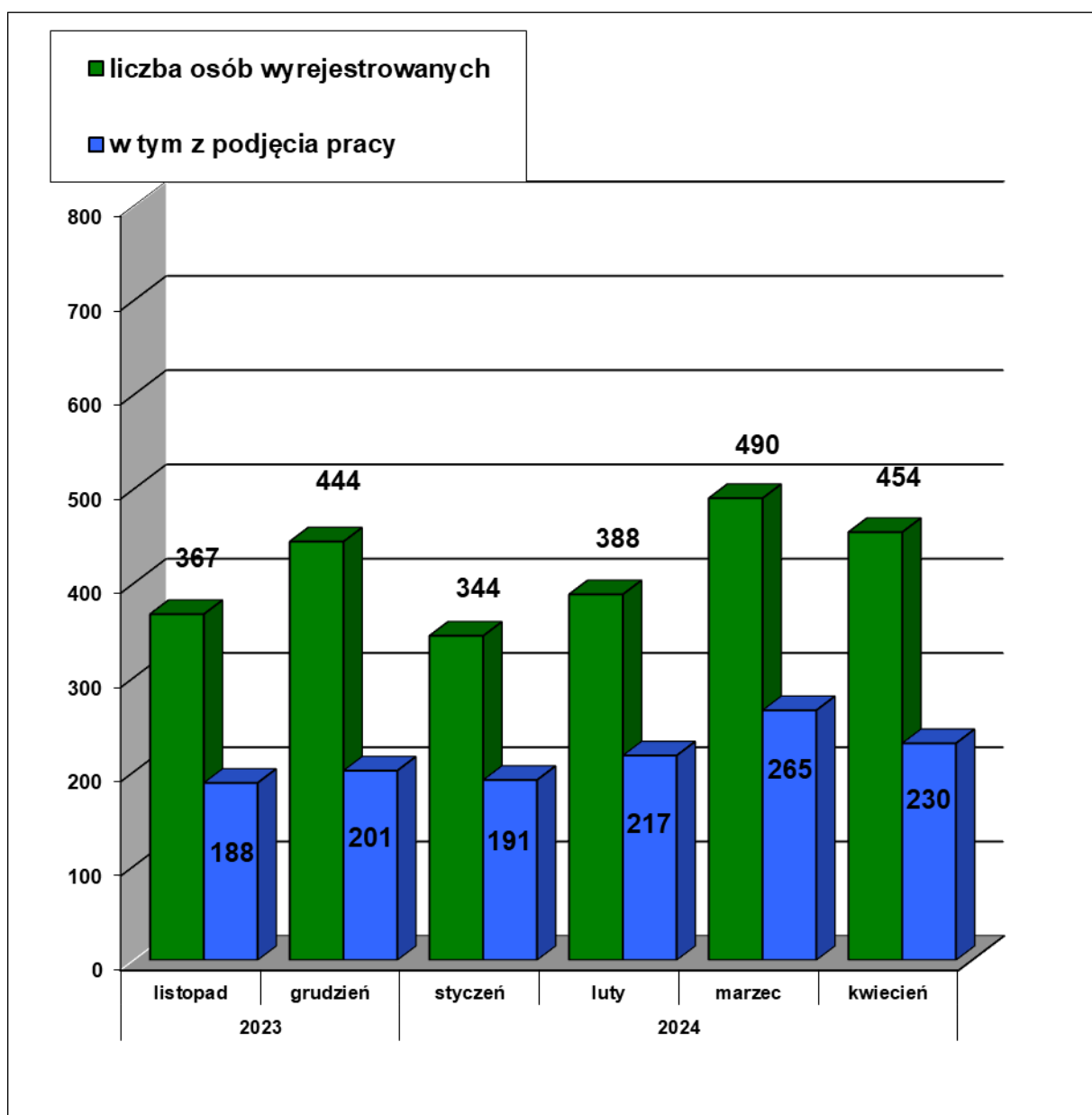
Osoby bezrobotne włączane do ewidencji bezrobotnych w ostatnim półroczu

rok	2023		2024			
miesiąc	listopad	grudzień	styczeń	luty	marzec	kwiecień
osoby zarejestrowane w danym miesiącu	406	469	506	435	392	324



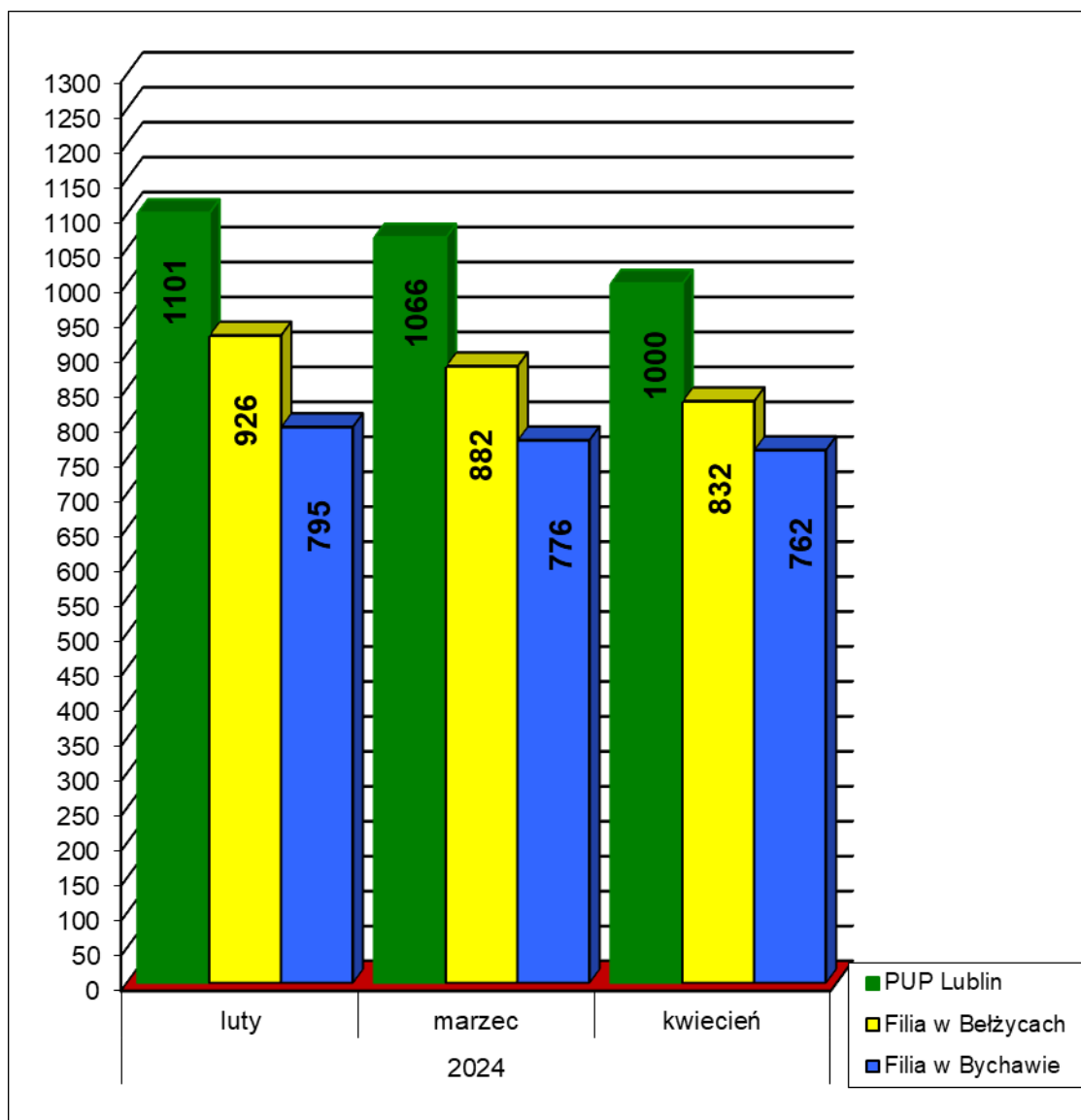
Osoby bezrobotne wyłączone z ewidencji bezrobotnych w ostatnim półroczu

rok	2023		2024			
miesiąc	listopad	grudzień	styczeń	luty	marzec	kwiecień
osoby wyrejestrowane	367	444	344	388	490	454
w tym podjęcie pracy	188	201	191	217	265	230

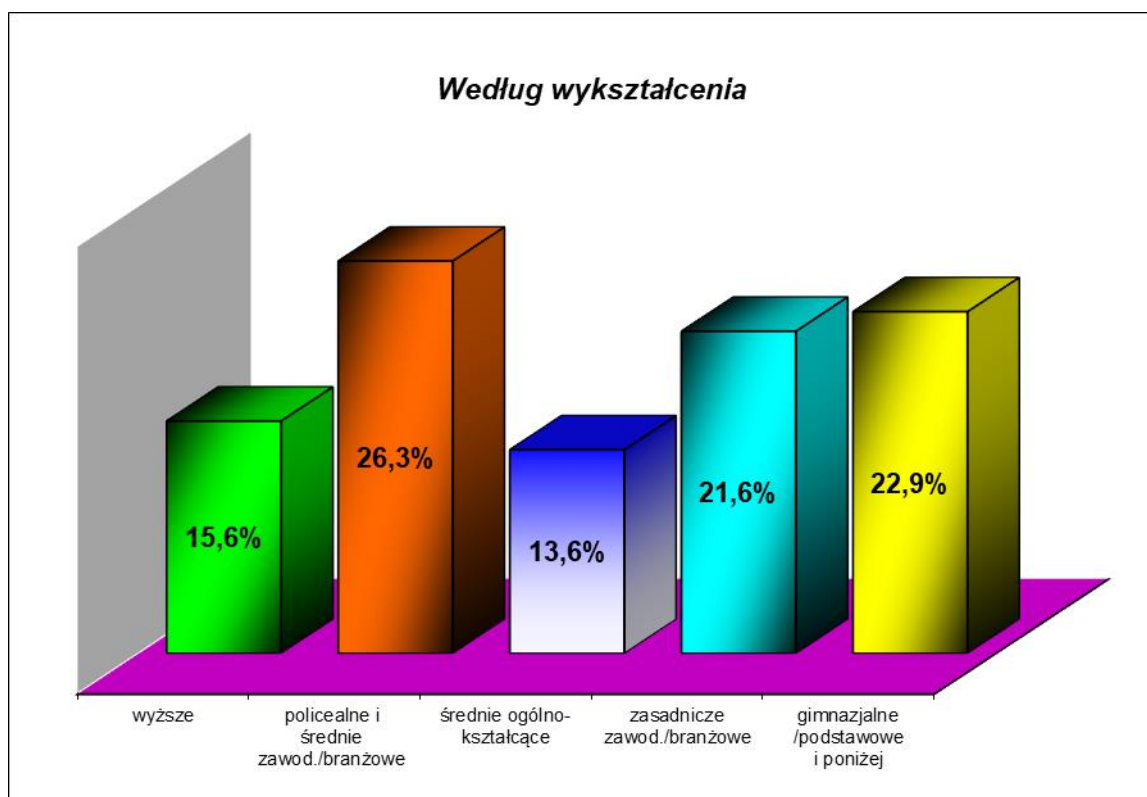
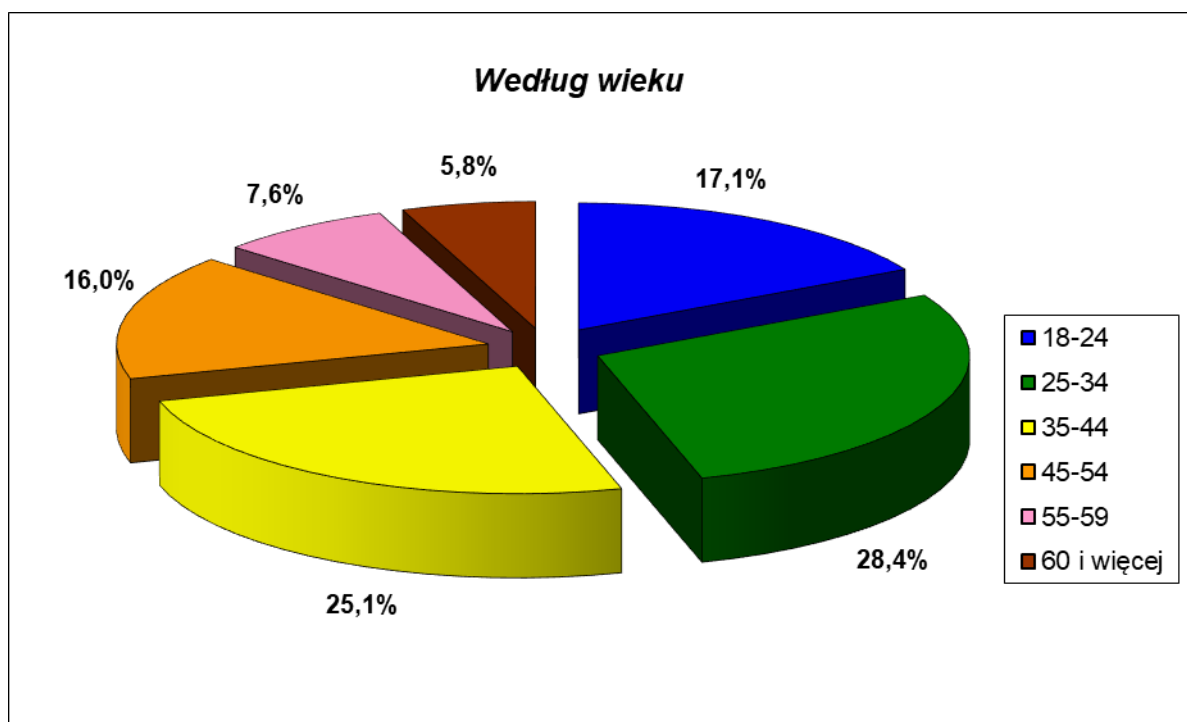


Osoby bezrobotne wg miejsca zarejestrowania w ostatnich trzech miesiącach

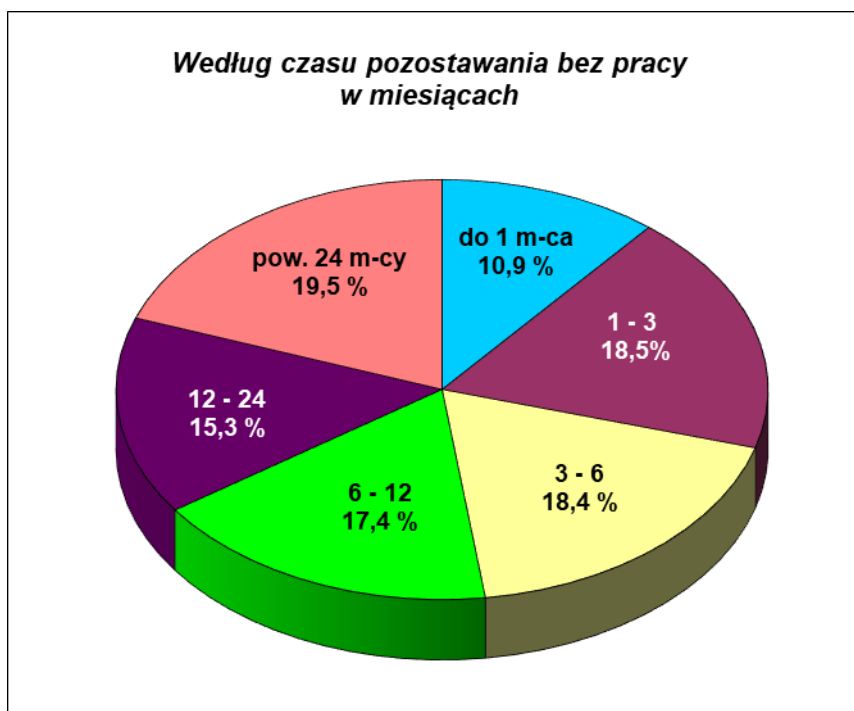
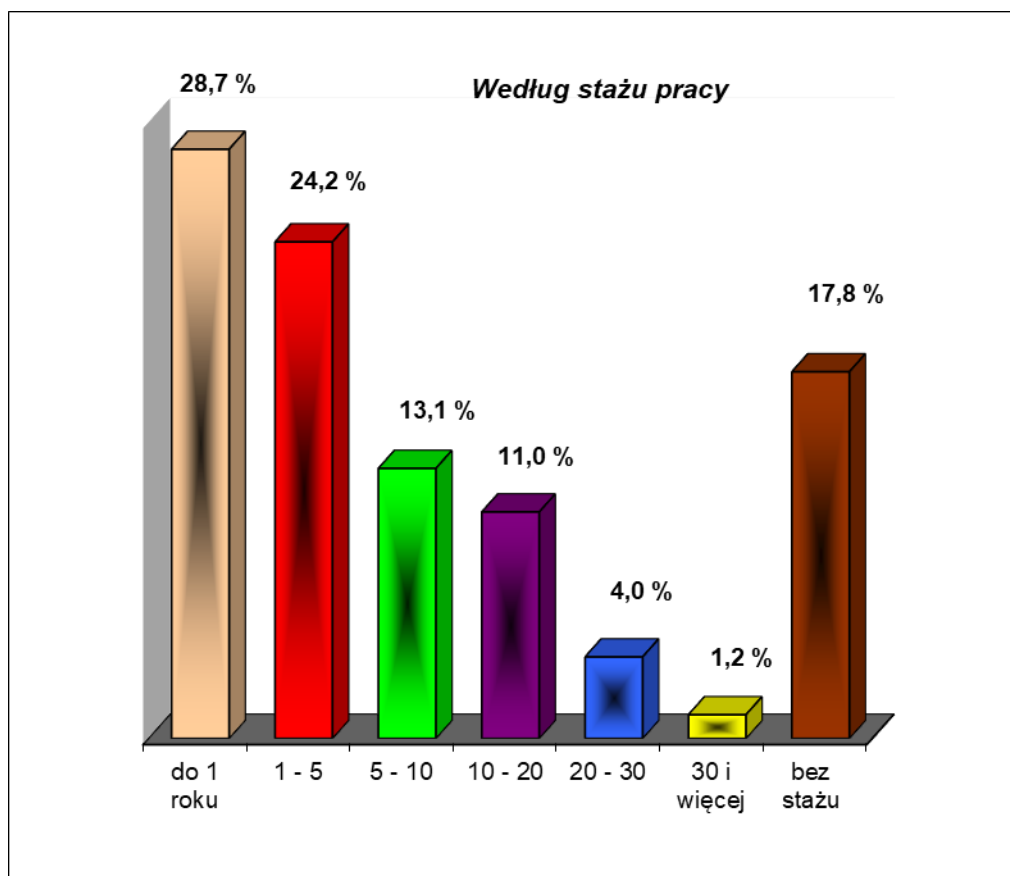
	2024		
	Luty	Marzec	Kwiecień
PUP Lublin	1101	1066	1000
Filia w Beżycach	926	882	832
Filia w Bychawie	795	776	762



Bezrobotni zarejestrowani w PUP Lublin na koniec kwietnia 2024 r.



Bezrobotni zarejestrowani w PUP Lublin na koniec kwietnia 2024 r.



Wybrane kategorie osób bezrobotnych

