

**Powiatowy Urząd Pracy
w Lublinie**

***OSOBY
NIEPEŁNOSPRAWNE
BEZROBOTNE ORAZ
POSZUKUJĄCE PRACY
NIEPOZOSTAJĄCE
W ZATRUDNIENIU***

Stan na koniec II półrocza 2025 r.

MINISTERSTWO RODZINY I POLITYKI SPOŁECZNEJ
PEŁNOMOCNIK RZĄDU DO SPRAW OSÓB NIEPEŁNOSPRAWNYCH
ul. Nowogrodzka 1/3/5, 00-513 Warszawa

Powiatowy Urząd Pracy w Lublinie Numer identyfikacyjny REGON 431214322	MRiPS-07 Sprawozdanie o osobach niepełnosprawnych bezrobotnych i poszukujących pracy niepozostających w zatrudnieniu w 2 półroczu 2025r. Termin przekazania: zgodnie z PBSSP 2025
Obowiązek przekazywania danych statystycznych wynika z art. 30 ust. 1 pkt 3 ustawy z dnia 29 czerwca 1995 r. o statystyce publicznej (t.j. Dz. U. z 2023 r. poz. 773) oraz projektu rozporządzenia Rady Ministrów w sprawie programu badań statystycznych statystyki publicznej na rok 2025	

Gmina: 999999

Miejscowość: 9999999

Powiat: 9999

DZIAŁ 1. OSOBY WŁĄCZONE DO EWIDENCJI OSÓB NIEPEŁNOSPRAWNYCH W CIĄGU PÓLROCZA SPRAWOZDAWCZEGO

Wyszczególnienie	Kod	Bezrobotni			Poszukujący pracy niepozostający w zatrudnieniu		
		razem	kobiety	ze znacznym lub umiarko- wanym stop- niem niepełno- sprawności	razem	kobiety	ze znacznym lub umiarko- wanym stop- niem niepełno- sprawności
		1	2	3	4	5	6
Osoby włączone do ewidencji osób niepełnosprawnych	01	118	44	61	16	3	14
uwzględnieni w sprawozdaniu MRiPS-01	02	118	44	61	16	3	14
zarejestrowani po raz kolejny	03	97	36	50	11	1	10
w tym po raz kolejny jako osoba niepełnosprawna	04	59	24	31	9	0	9
długotrwale	05	24	11	7	0	0	0
poprzednio pracujący	06	97	36	51	15	2	13
z wiersza 06	07	49	21	28	6	1	4
do momentu zarejestrowania się z wiersza 07 w zakładzie pracy chronionej	08	0	0	0	0	0	0
zwolnieni z przyczyn dotyczących zakładu pracy	09	6	4	2	1	0	1
zamieszkali na wsi	10	109	40	55	15	3	13
w tym posiadający gospodarstwo rolne	11	8	2	4	0	0	0
do 30 roku życia	12	24	9	12	3	1	2
w tym do 25 roku życia	13	15	5	8	1	0	0
powyżej 50 roku życia	14	41	9	26	4	1	4
z wykształceniem co najmniej średnim	15	65	26	37	13	2	12
po szkole specjalnej	16	1	1	1	0	0	0
bez kwalifikacji zawodowych	17	17	6	9	1	0	1
bez doświadczenia zawodowego	18	30	12	13	3	1	2
po stażu	19	6	2	3	0	0	0
po pracach interwencyjnych	20	0	0	0	0	0	0
po robotach publicznych	21	0	0	0	0	0	0
po odbyciu przygotowania zawodowego dorosłych	22	0	0	0	0	0	0
po szkoleniu	23	5	1	2	6	0	6
po pracach społecznie użytecznych	24	0	0	0	X	X	X
osoby w okresie do 12 miesięcy od dnia ukończenia nauki	25	9	5	4	1	0	0
z wykształceniem co najmniej średnim	26	7	4	4	1	0	0
po szkole specjalnej	27	0	0	0	0	0	0
po szkoleniu	28	0	0	0	0	0	0
po stażu	29	0	0	0	0	0	0
pobierający świadczenie rentowe z tytułu niezdolności do pracy (bez w. 31 i 32)	30	X	X	X	9	3	8
osoby, którym przyznano rentę szkoleniową pobierający rentę socjalną	31	X	X	X	0	0	0
posiadający co najmniej jedno dziecko do 6 roku życia	32	X	X	X	2	0	2
posiadający co najmniej jedno dziecko niepełnosprawne do 18 roku życia	33	5	5	2	0	0	0
po zakończeniu realizacji kontraktu socjalnego prowadzący działalność gospodarczą	34	0	0	0	0	0	0
pobierający świadczenie rentowe z tytułu niezdolności do pracy (bez w. 31 i 32)	35	0	0	0	0	0	0
osoby, którym przyznano rentę szkoleniową pobierający rentę socjalną	36	X	X	X	0	0	0

DZIAŁ 3. OSOBY BĘDĄCE W EWIDENCJI OSÓB NIEPEŁNOSPRAWNYCH W KOŃCU PÓLROZCZA SPRAWOZDAWCZEGO, CZĘŚĆ 2

Wyszczególnienie		Niepełnosprawni bezrobotni ogółem	Z tego wg czasu pozostawania bez pracy w miesiącach						Niepełnosprawni poszukujący pracy i niepozostający w zatrudnieniu ogółem	Z tego wg czasu pozostawania bez pracy w miesiącach							
			do 1	1-3	3-6	6-12	12-24	pow. 24		do 1	1-3	3-6	6-12	12-24	pow. 24		
			01	02	03	04	05	06		07	08	09	10	11	12	13	14
Ogółem		01	147	12	20	18	37	24	36	27	4	4	1	9	2	7	
Miejsce zamieszkania	Miasta	02	12	1	2	1	5	2	1	2	0	1	0	0	0	1	
	Wieś	03	135	11	18	17	32	22	35	25	4	3	1	9	2	6	
Płeć	Mężczyźni	04	93	8	12	10	25	13	25	22	4	4	1	7	1	5	
	Kobiety	05	54	4	8	8	12	11	11	5	0	0	0	2	1	2	
Osoby bez kwalifikacji		O	06	36	1	1	2	13	9	10	5	1	0	0	1	2	1
		K	07	13	1	1	0	4	4	3	1	0	0	0	0	1	0
Wiek (z wiersza 01)	18-24	O	08	11	1	2	2	3	3	0	1	1	0	0	0	0	0
		K	09	4	0	1	0	0	3	0	0	0	0	0	0	0	0
	25-29	O	10	11	1	2	1	3	1	3	1	0	1	0	0	0	0
		K	11	7	0	0	1	2	1	3	0	0	0	0	0	0	0
	30-39	O	12	24	0	5	5	7	2	5	5	1	1	1	0	0	2
		K	13	13	0	3	3	3	2	2	0	0	0	0	0	0	0
	40-44	O	14	22	3	4	5	4	2	4	3	0	0	0	3	0	0
		K	15	11	2	2	3	1	1	2	1	0	0	0	1	0	0
	45-49	O	16	17	1	4	2	3	2	5	5	1	1	0	1	0	2
		K	17	7	1	2	1	1	0	2	0	0	0	0	0	0	0
	50-54	O	18	24	2	1	3	6	7	5	3	0	0	0	2	0	1
		K	19	4	0	0	0	3	1	0	2	0	0	0	1	0	1
55-59	O	20	16	2	0	0	5	3	6	3	0	1	0	1	0	1	
	K	21	8	1	0	0	2	3	2	1	0	0	0	0	0	1	
60 i więcej lat	O	22	22	2	2	0	6	4	8	6	1	0	0	2	2	1	
	K	23	0	0	0	0	0	0	0	1	0	0	0	0	1	0	
Stopień niepełnosprawności	znaczny	24	2	0	0	0	1	1	0	1	0	0	0	0	0	1	
	umiarkowany	25	60	7	10	8	17	7	11	24	3	4	1	8	2	6	
	lekki	26	85	5	10	10	19	16	25	2	1	0	0	1	0	0	

Wyszczególnienie			Niepełno- sprawni bezrobotni ogółem	Z tego wg czasu pozostawania bez pracy w miesiącach						Niepełno- sprawni poszukujący pracy i niepозo- stający w zatrudnie- niu ogółem	Z tego wg czasu pozostawania bez pracy w miesiącach					
				do 1	1-3	3-6	6-12	12-24	pow. 24		do 1	1-3	3-6	6-12	12-24	pow. 24
				01	02	03	04	05	06		07	08	09	10	11	12
Przyczyna niepełno- sprawno- ści	Upośledzenie umysłowe	27	0	0	0	0	0	0	0	3	0	0	0	2	0	1
	Choroby psychiczne	28	24	2	3	1	4	6	8	4	0	1	1	0	1	1
	Zaburzenie głosu, mowy i choroby słuchu	29	8	0	3	1	0	1	3	1	0	0	0	0	0	1
	Całościowe zaburzenia rozwojowe	30	1	0	0	0	1	0	0	1	0	1	0	0	0	0
	Choroby narządu wzroku	31	9	0	0	2	2	0	5	0	0	0	0	0	0	0
	Upośledzenia narządu ruchu	32	58	8	5	6	21	6	12	10	1	1	0	3	1	4
	Epilepsja	33	7	1	3	1	0	2	0	0	0	0	0	0	0	0
	Choroby układu oddechowego i układu krążenia	34	8	0	2	1	1	2	2	3	1	0	0	2	0	0
	Choroby układu pokarmowego	35	1	0	0	0	0	0	1	1	0	0	0	1	0	0
	Choroby układu moczowo - płciowego	36	1	0	0	1	0	0	0	2	1	0	0	1	0	0
	Chorob. neurologiczne	37	21	1	4	4	5	5	2	0	0	0	0	0	0	0
Inne	38	7	0	0	1	1	2	3	2	1	1	0	0	0	0	
Nieustalony	39	2	0	0	0	2	0	0	0	0	0	0	0	0	0	
Staż pracy ogółem	do 1 roku	40	31	1	6	3	7	9	5	7	1	1	0	4	0	1
	1-5	41	25	1	1	5	6	3	9	6	1	1	1	1	0	2
	5-10	42	26	4	3	5	6	2	6	5	1	0	0	1	1	2
	10-20	43	25	3	3	2	7	4	6	3	1	1	0	0	1	0
	20-30	44	16	2	2	1	4	1	6	0	0	0	0	0	0	0
	30 lat lub więcej	45	1	0	1	0	0	0	0	3	0	1	0	0	0	2
bez stażu	46	23	1	4	2	7	5	4	3	0	0	0	3	0	0	

DZIAŁ 4. WOLNE MIEJSCA PRACY I AKTYWIZACJI ZAWODOWEJ DLA OSÓB NIEPEŁNOSPRAWNYCH
4.1. Wolne miejsca pracy i aktywizacji zawodowej dla osób niepełnosprawnych

Wyszczególnienie		Zgłoszone w półroczu sprawozdawczym				W końcu półrocza sprawozdawczego		
		razem	z rubr. 1 - dotyczące pracy			razem	w tym niewykorzystane dłużej niż 30 dni	
			subsydowanej	z sektora publicznego	sezonowej			
0		1	2	3	4	5	6	
Ogółem wolne miejsca pracy i miejsca aktywizacji zawodowej (w.02+w.03)		01	33	4	6	24	0	0
z wiersza 01	zatrudnienie lub inna praca zarobkowa	02	29	0	4	24	0	0
	miejsca aktywizacji zawodowej	03	4	4	2	X	0	0
	z staże	04	4	4	2	X	0	0
	wiersza 03 przygotowanie zawodowe	05	0	0	0	X	0	0
	prace społecznie użyteczne	06	0	0	0	X	0	0
dla osób w okresie do 12 miesięcy od dnia ukończenia nauki		07	0	0	0	0	0	0

4.2. Osoby niepełnosprawne objęte indywidualnym planem działania (IPD)

Wyszczególnienie			Osoby niepełnosprawne objęte indywidualnym planem działania				
			bezrobotni		poszukujący pracy		
0			razem	kobiety	razem	kobiety	
			1	2	3	4	
Przygotowano IPD		08	57	18	10	4	
Przerwali realizację IPD		w półroczu sprawozdawczym	09	16	5	2	
w tym z powodu podjęcia pracy			10	7	3	0	
Zakończyli realizację IPD		11	14	3	1	1	
Realizujący IPD		w końcu półrocza sprawozdawczego	12	148	53	18	7

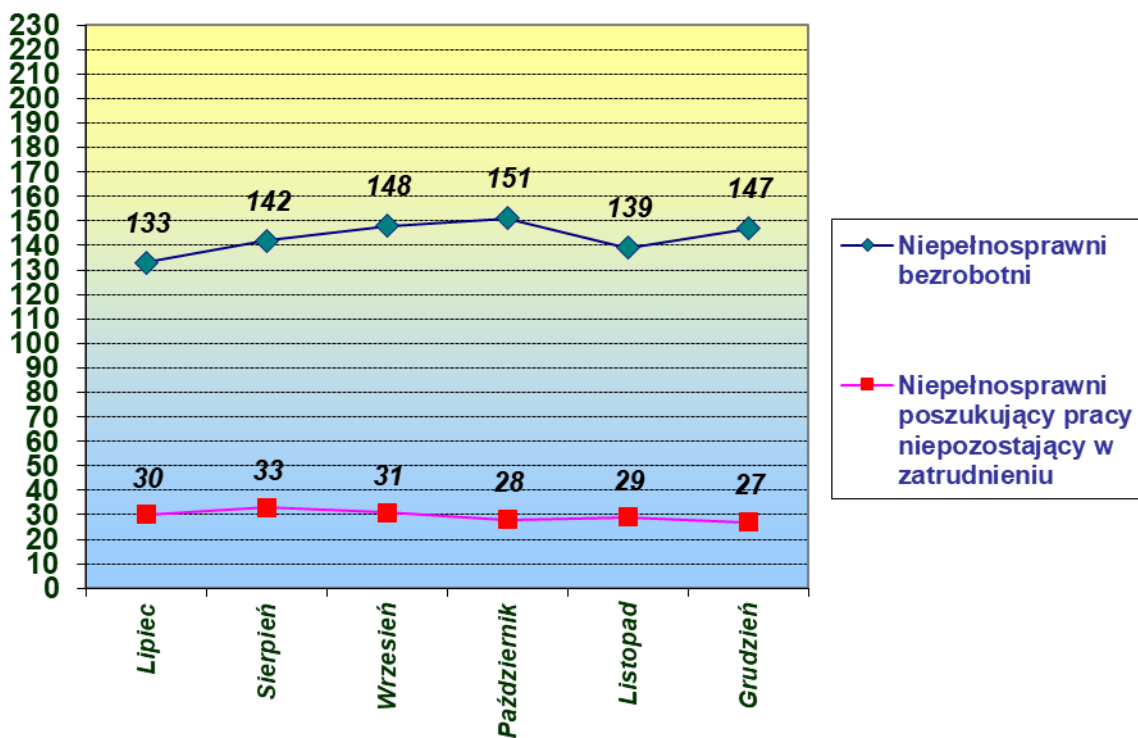
4.3 Aktywne formy przeciwdziałania bezrobociu dla niepełnosprawnych

Wyszczególnienie			Osoby niepełnosprawne razem		w tym kobiety	
			w końcu półrocza sprawozdawczego			
			1	2	2	
Osoby niepełnosprawne bezrobotne	zatrudnione przy pracach interwencyjnych		13	1	0	
	zatrudnione przy robotach publicznych		14	0	0	
	odbywające szkolenie		15	0	0	
	odbywające staż		16	4	1	
	odbywające przygotowanie zawodowe dorosłych		17	0	0	
	odbywające prace społecznie użyteczne		18	0	0	
	zatrudnione w ramach świadczenia aktywizacyjnego		19	0	0	
	zatrudnione w ramach grantu na utworzenie stanowiska pracy zdalnej		20	0	0	
	zatrudnione w ramach refundacji składek na ubezpieczenie społeczne		21	0	0	
	zatrudnione w ramach dofinansowania wynagrodzenia za zatrudnienie skierowanego bezrobotnego powyżej 50 r.ż.		22	3	0	
Osoby niepełnosprawne poszukujące pracy	zatrudnione przy pracach interwencyjnych		23	0	0	
	zatrudnione przy robotach publicznych		24	0	0	
	odbywające szkolenie		25	0	0	
	odbywające staż		26	2	1	
	odbywające przygotowanie zawodowe dorosłych		27	0	0	

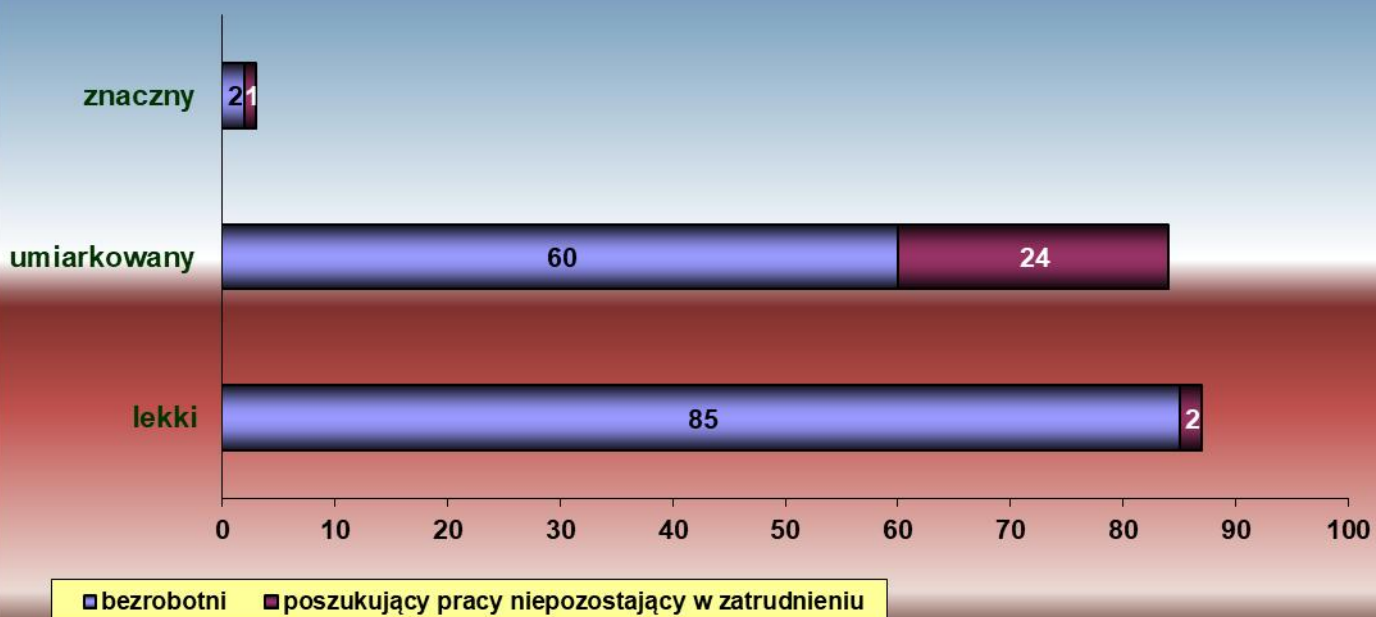
Data wypełnienia formularza MRiPS-07 (dzień-miesiąc-rok)

29-01-2026

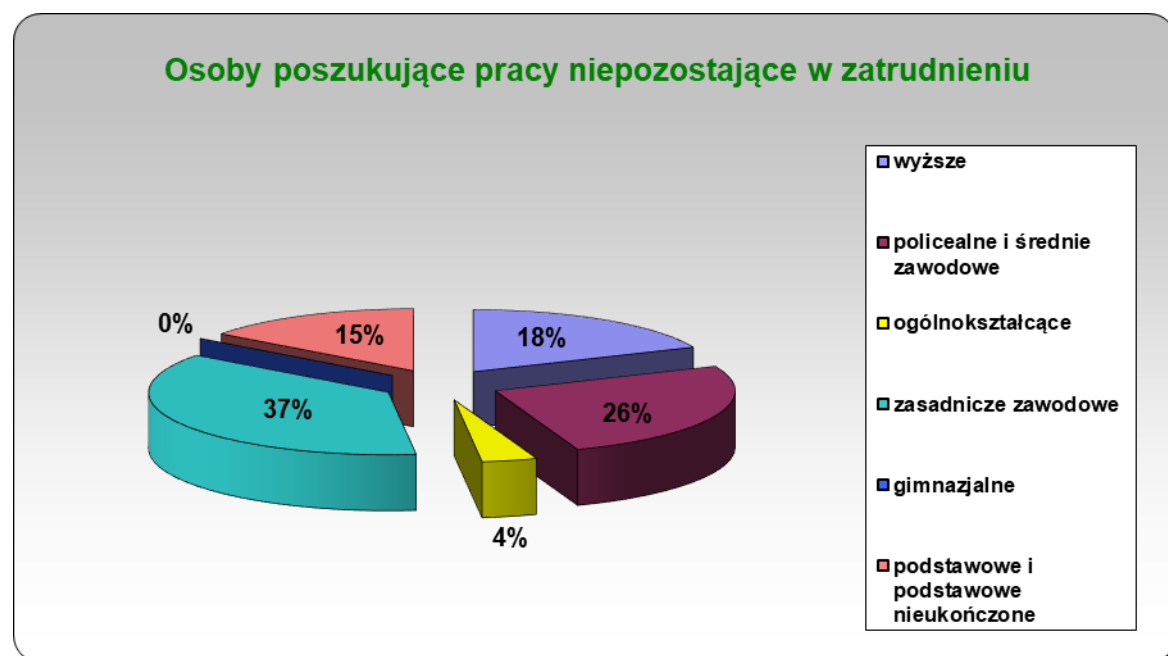
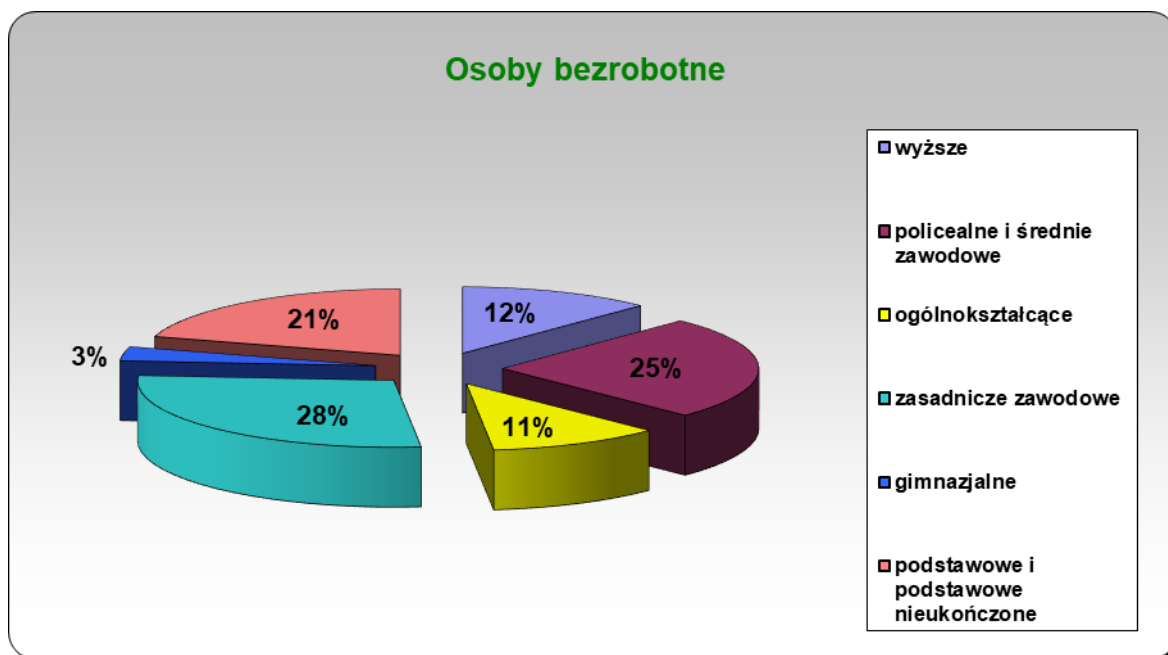
Osoby niepełnosprawne w PUP Lublin - II półrocze



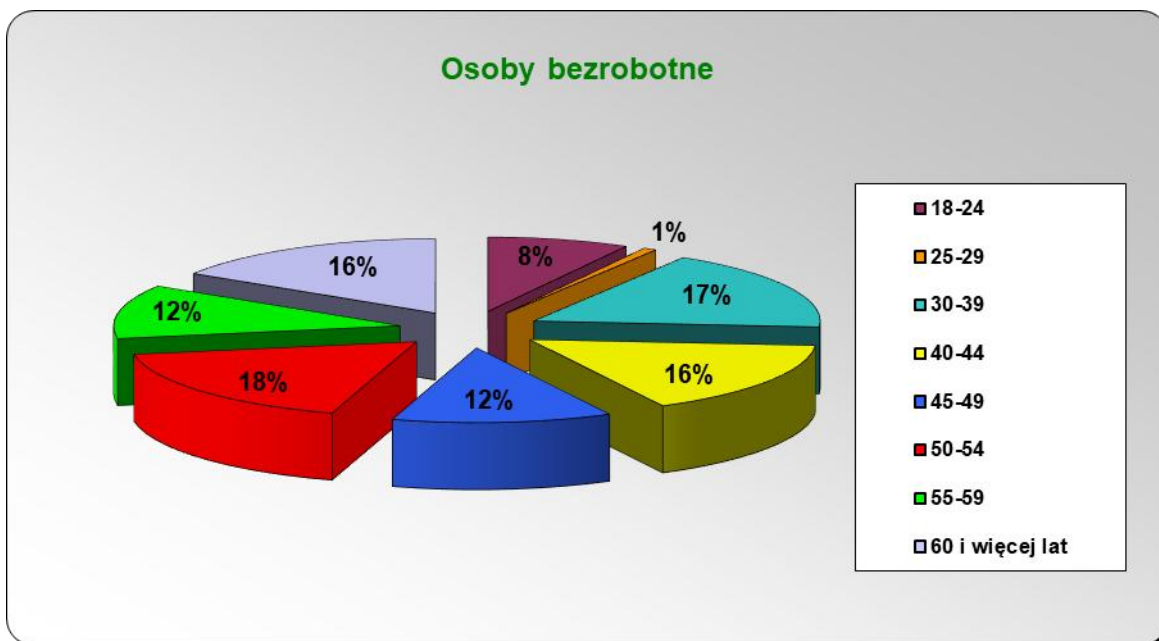
Osoby niepełnosprawne wg stopnia niepełnosprawności*



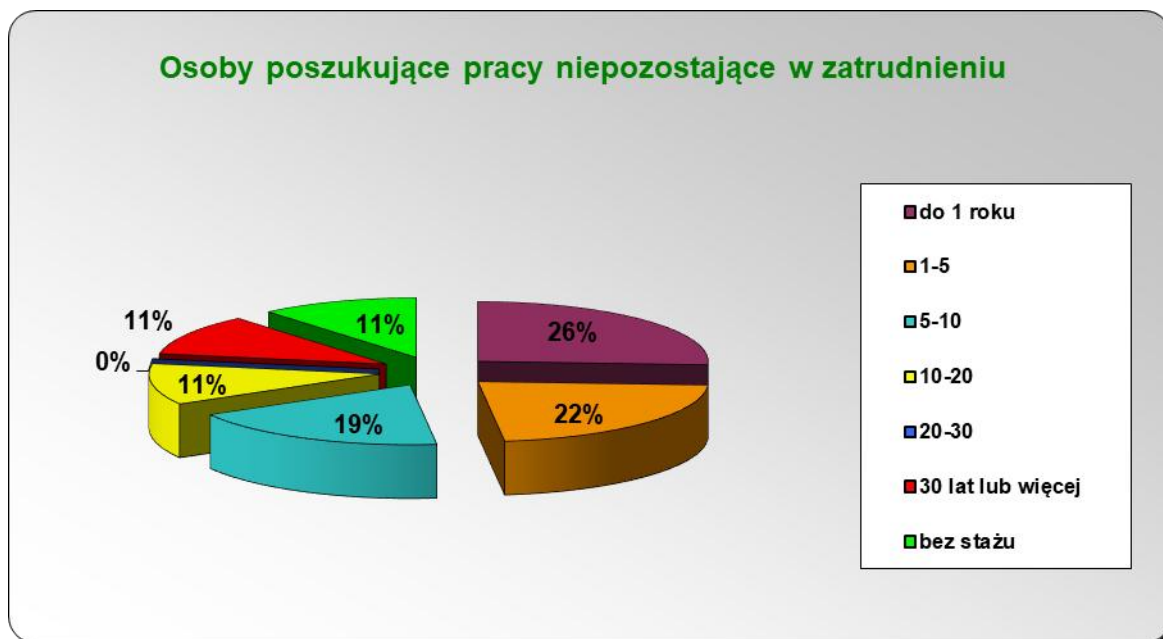
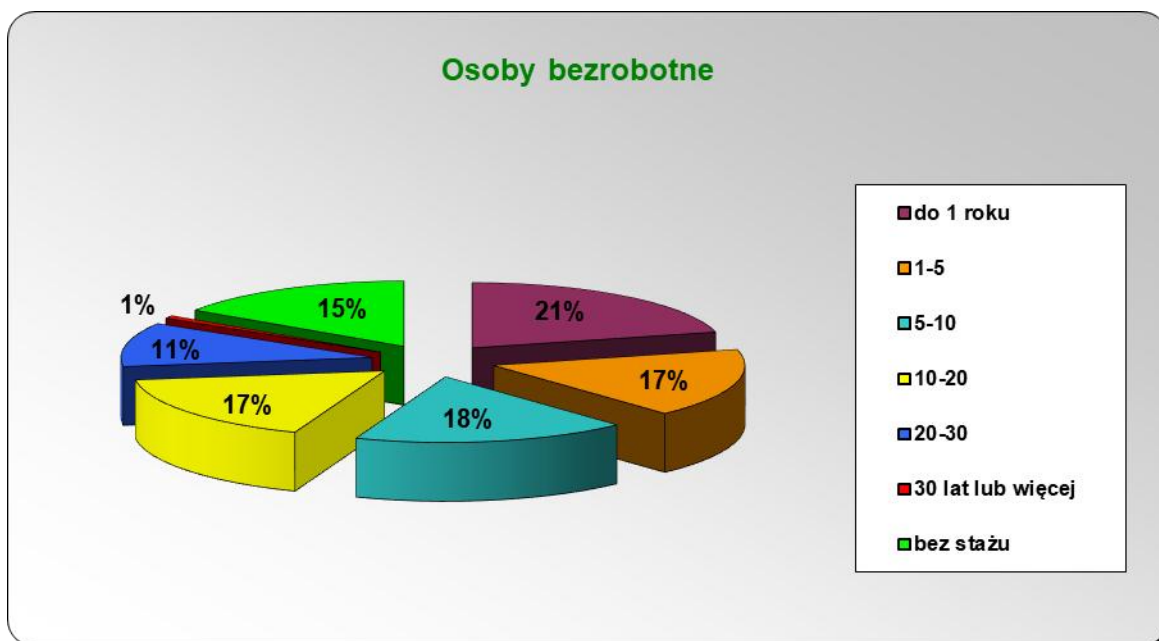
Niepełnosprawni wg wykształcenia*



Niepelnosprawni wg wieku*



Niepelnosprawni wg stażu*



*Stan na koniec II półrocza 2025 r.