

**Powiatowy Urząd Pracy**

**w Lublinie**

# **ZESTAWIENIA STATYSTYCZNE**

Stan na koniec **lipca 2015 r**

MINISTERSTWO PRACY I POLITYKI SPOŁECZNEJ,  
ul. Nowogrodzka 1/3/5, 00-513 Warszawa

Powiatowy Urząd Pracy w Lublinie	<b>MPiPS – 01</b> <b>Sprawozdanie o rynku pracy</b>	Wysłać do 5. dnia roboczego każdego miesiąca z danymi za poprzedni miesiąc do wojewódzkiego urzędu pracy
Numer identyfikacyjny REGON 431214322		

**Dział 1. STRUKTURA I BILANS BEZROBOTNYCH**

**1.1. Struktura bezrobotnych**

Wyszczególnienie		Bezrobotni zarejestrowani		Bezrobotni, którzy podjęli pracę		Bezrobotni zarejestrowani				
		w miesiącu sprawozdawczym		w końcu mies. sprawozdawczego		ogółem		w tym z prawem do zasiłku		
		razem	kobiety	razem	kobiety	razem	kobiety	razem	kobiety	
<b>0</b>		<b>1</b>	<b>2</b>	<b>3</b>	<b>4</b>	<b>5</b>	<b>6</b>	<b>7</b>	<b>8</b>	
Ogółem (w. 02+04)		<b>01</b>	753	404	300	125	5696	2733	510	263
z tego osoby	poprzednio pracujące	<b>02</b>	525	294	238	102	4096	1894	510	263
	w tym zwolnione z przyczyn dotyczących zakładu pracy	<b>03</b>	37	21	21	12	301	130	153	68
	dotychczas niepracujące	<b>04</b>	228	110	62	23	1600	839	0	0
Wybrane kategorie bezrobotnych (z ogółem)										
Zamieszkali na wsi		<b>05</b>	669	363	259	111	5084	2471	466	244
w tym posiadający gospodarstwo rolne		<b>06</b>	37	19	15	7	424	184	58	25
Osoby w okresie do 12 miesięcy od dnia ukończenia nauki		<b>07</b>	118	69	13	6	209	118	3	1
Cudzoziemcy		<b>08</b>	0	0	0	0	9	7	0	0
Bez kwalifikacji zawodowych		<b>09</b>	230	113	76	29	1882	885	91	45
Bez doświadczenia zawodowego		<b>10</b>	323	161	105	41	2146	1100	1	1
Kobiety, które nie podjęły zatrudnienia po urodzeniu dziecka		<b>11</b>	<b>X</b>	24	<b>X</b>	9	<b>X</b>	703	<b>X</b>	13
Osoby będące w szczególnej sytuacji na rynku pracy		<b>12</b>	735	379	265	111	4969	2402	323	168
z wiersza 12	do 30 roku życia	<b>13</b>	470	242	164	69	2265	1184	101	54
	w tym do 25 roku życia	<b>14</b>	309	152	87	32	1184	573	28	13
	długotrwale bezrobotne	<b>15</b>	237	112	113	45	3282	1594	4	1
	powyżej 50 roku życia	<b>16</b>	79	37	32	9	1096	352	181	84
	korzystające ze świadczeń z pomocy społecznej	<b>17</b>	0	0	0	0	0	0	0	0
	posiadające co najmniej jedno dziecko do 6 roku życia	<b>18</b>	48	40	34	18	773	636	54	41
	posiadające co najmniej jedno dziecko niepełnosprawne do 18 roku życia	<b>19</b>	2	2	0	0	10	5	0	0
	niepełnosprawni	<b>20</b>	36	24	8	5	195	100	27	20



dobrowolnej rezygnacji ze statusu bezrobotnego	<b>60</b>	61	35	49	28
podjęcia nauki	<b>61</b>	0	0	0	0
osiągnięcia wieku emerytalnego	<b>62</b>	3	3	1	1
nabycia praw emerytalnych lub rentowych	<b>63</b>	2	0	1	0
nabycia praw do świadczenia przedemerytalnego	<b>64</b>	5	3	3	1
innych	<b>65</b>	27	15	24	15
Bezrobotni według stanu w końcu miesiąca sprawozdawczego (w.21+22-31)	<b>66</b>	5696	2733	5084	2471
w tym zarejestrowani po raz pierwszy	<b>67</b>	1429	769	1342	721

### 1.3 Bilans wybranych kategorii bezrobotnych, będących w szczególnej sytuacji na rynku pracy.

Wyszczególnienie		Do 30 roku życia		w tym do 25 roku życia		Powyżej 50 roku życia		Długotrwale bezrobotni	
		razem	kobiety	razem	kobiety	razem	kobiety	razem	kobiety
<b>0</b>		<b>1</b>	<b>2</b>	<b>3</b>	<b>4</b>	<b>5</b>	<b>6</b>	<b>7</b>	<b>8</b>
Bezrobotni według stanu w końcu miesiąca poprzedzającego sprawozdanie	<b>68</b>	2279	1153	1183	554	1091	339	3387	1630
Bezrobotni zarejestrowani w miesiącu sprawozdawczym (w.70+71)	<b>69</b>	470	242	309	152	79	37	237	112
z tego									
po raz pierwszy	<b>70</b>	161	98	122	71	12	2	X	X
po raz kolejny	<b>71</b>	309	144	187	81	67	35	237	112
z tego									
po pracach interwencyjnych	<b>72</b>	0	0	0	0	0	0	0	0
po robotach publicznych	<b>73</b>	0	0	0	0	0	0	0	0
po stażu	<b>74</b>	37	23	29	15	4	2	11	8
po odbyciu przygotowania zawodowego dorosłych	<b>75</b>	0	0	0	0	0	0	0	0
po szkoleniu	<b>76</b>	24	2	15	1	1	0	16	3
po pracach społecznie użytecznych	<b>77</b>	0	0	0	0	0	0	1	0
Osoby wyłączone z ewidencji bezrobotnych w miesiącu sprawozdawczym (w.79+96+98+100+101+103 do 112)	<b>78</b>	462	202	279	120	74	24	342	148
z tego									
podjęcia pracy w mies. sprawozdawczym (w.80+83)	<b>79</b>	164	69	87	32	32	9	113	45
z tego									
niesubsydiowanej	<b>80</b>	148	63	79	27	27	7	101	40
z tego									
w tym podjęcie działalności gospodarczej	<b>81</b>	3	1	2	0	0	0	3	1
pracy sezonowej	<b>82</b>	0	0	0	0	0	0	0	0
subsydiowanej (w.84+85+86+88 do 95)	<b>83</b>	16	6	8	5	5	2	12	5
z tego									
prac interwencyjnych	<b>84</b>	6	4	5	3	3	2	3	2
robot publicznych	<b>85</b>	0	0	0	0	1	0	3	1
podjęcia działalności gospodarczej	<b>86</b>	7	1	2	1	0	0	2	0
w tym w ramach bonu na zasiedlenie	<b>87</b>	0	0	0	0	X	X	0	0
podjęcia pracy w ramach refundacji kosztów zatrudnienia bezrobotnego	<b>88</b>	3	1	1	1	0	0	3	2
z tego									
podjęcia pracy poza miejscem zamieszkania w ramach bonu na zasiedlenie	<b>89</b>	0	0	0	0	X	X	0	0
podjęcia pracy w ramach bonu zatrudnieniowego	<b>90</b>	0	0	0	0	X	X	0	0
podjęcia pracy w ramach świadczenia aktywizacyjnego	<b>91</b>	0	0	0	0	0	0	0	0
podjęcia pracy w ramach grantu na telepracę	<b>92</b>	0	0	0	0	0	0	0	0
podjęcia pracy w ramach refundacji składek na ubezpieczenia społeczne	<b>93</b>	0	0	0	0	X	X	0	0
z tego									
podjęcia pracy w ramach dofinansowania wynagrodzenia za zatrudnienie skierowanego bezrobotnego powyżej 50 roku życia	<b>94</b>	X	X	X	X	1	0	1	0
inne	<b>95</b>	0	0	0	0	0	0	0	0
rozpoczęcia szkolenia	<b>96</b>	26	17	16	12	1	0	25	13
w tym w ramach bonu szkoleniowego	<b>97</b>	1	0	0	0	X	X	0	0
rozpoczęcia stażu	<b>98</b>	88	61	58	38	5	2	27	21
w tym w ramach bonu stażowego	<b>99</b>	0	0	0	0	X	X	0	0
rozpoczęcia przygotowania zawodowego dorosłych	<b>100</b>	0	0	0	0	0	0	0	0
rozpoczęcia prac społecznie użytecznych	<b>101</b>	1	0	1	0	0	0	3	2

w tym w ramach PAI	<b>102</b>	0	0	0	0	0	0	0	0
skierowanie do agencji zatrudnienia w ramach zlecania działań aktywizacyjnych	<b>103</b>	0	0	0	0	0	0	0	0
odmowy bez uzasadnionej przyczyny przyjęcia propozycji odpowiedniej pracy lub innej formy pomocy, w tym w ramach PAI	<b>104</b>	4	1	3	1	0	0	3	0
odmowy ustalenia profilu pomocy	<b>105</b>	0	0	0	0	0	0	0	0
niepotwierdzenia gotowości do pracy	<b>106</b>	130	26	84	19	17	2	117	39
dobrowolnej rezygnacji ze statusu bezrobotnego	<b>107</b>	40	22	24	14	3	2	35	20
podjęcia nauki	<b>108</b>	0	0	0	0	0	0	0	0
osiągnięcia wieku emerytalnego	<b>109</b>	X	X	X	X	3	3	2	2
nabycia praw emerytalnych lub rentowych	<b>110</b>	0	0	0	0	1	0	1	0
nabycia praw do świadczenia przedemerytalnego	<b>111</b>	X	X	X	X	5	3	0	0
innych	<b>112</b>	9	6	6	4	7	3	16	6
Bezrobotni, którzy w miesiącu sprawozdawczym utracili status osoby będącej w szczególnej sytuacji na rynku pracy	<b>113</b>	22	9	29	13	X	X	X	X
Bezrobotni według stanu w końcu miesiąca sprawozdawczego (w.68+69-78)	<b>114</b>	2265	1184	1184	573	1096	352	3282	1594
w tym zarejestrowani po raz pierwszy	<b>115</b>	863	494	596	317	225	74	573	320

#### Dział 1-4. Aktywne formy przeciwdziałania bezrobociu

Wyszczególnienie			Razem	Kobiety
			w końcu miesiąca sprawozdawczego	
<b>0</b>			<b>1</b>	<b>2</b>
Osoby bezrobotne	zatrudnione przy pracach interwencyjnych	<b>116</b>	64	33
	zatrudnione przy robotach publicznych	<b>117</b>	24	4
	podbawające szkolenie	<b>118</b>	15	0
	w tym w ramach bonu szkoleniowego	<b>119</b>	1	0
	podbawające staż	<b>120</b>	366	256
	w tym w ramach bonu stażowego	<b>121</b>	18	12
	podbawające przygotowanie zawodowe dorosłych	<b>122</b>	0	0
	podbawające prace społecznie użyteczne	<b>123</b>	24	14
	w tym w ramach PAI	<b>124</b>	0	0
	zatrudnione w ramach świadczenia aktywizacyjnego	<b>125</b>	2	2
	zatrudnione w ramach grantu na telepracę	<b>126</b>	0	0
	zatrudnione w ramach refundacji składek na ubezpieczenie społeczne	<b>127</b>	0	0
	zatrudnione w ramach dofinansowania wynagrodzenia za zatrudnienie skierowanego bezrobotnego powyżej 50 roku życia	<b>128</b>	21	7
	w tym powyżej 60 roku życia	<b>129</b>	0	0

**Dział 2.**

POSZUKUJĄCY PRACY, OSOBY UPRAWNIONE DO DODATKU AKTYWIZACYJNEGO, OSOBY UCZESTNICZĄCE W DZIAŁANIACH REALIZOWANYCH W RAMACH PROJEKTÓW WSPÓLFINANSOWANYCH Z EURO PEJSKIEGO FUNDUSZU SPOŁECZNEGO, CUDZOZIEMCY

**2.1. Poszukujący pracy**

Wyszczególnienie		Ogółem	Kobiety	
0		1	2	
Poszukujący pracy według stanu w końcu miesiąca poprzedzającego sprawozdanie		01	207	141
Poszukujący pracy zarejestrowani w miesiącu sprawozdawczym		02	26	10
Osoby wyłączone z ewidencji poszukujących pracy w miesiącu sprawozdawczym (w.04+05 do 10)		03	45	37
z tego z przyczyn	podjęcia pracy	04	7	6
	rozpoczęcia szkolenia	05	0	0
	rozpoczęcia przygotowania zawodowego dorosłych	06	0	0
	niepotwierdzenia zainteresowania pomocą określoną w ustawie	07	13	9
	niepodjęcia lub przerwania uczestnictwa w oferowanym działaniu	08	0	0
	dobrowolnej rezygnacji	09	25	22
	innych	10	0	0
Poszukujący pracy według stanu w końcu miesiąca sprawozdawczego (w.01+02-03)		11	188	114
z wiersza 11	niepełnosprawni niepozostający w zatrudnieniu	12	36	13
	będący w okresie wypowiedzenia stosunku pracy lub stosunku służbowego z przyczyn dotyczących zakładu pracy	13	0	0
	zatrudnieni u pracodawcy, wobec którego ogłoszono upadłość lub który jest w stanie likwidacji, z wyłączeniem likwidacji w celu prywatyzacji	14	0	0
	otrzymujący świadczenie socjalne przysługujące na urlopie górniczym lub górniczy zasiłek socjalny	15	0	0
	uczestniczący w zajęciach w Centrum Integracji Społecznej lub indywidualnym programie integracji	16	0	0
	żołnierze rezerwy	17	0	0
	pobierający rentę szkoleniową	18	0	0
	pobierający świadczenie szkoleniowe	19	0	0
	podlegający ubezpieczeniu społecznemu rolników jako domownik lub małżonek rolnika, jeżeli zamierza podjąć zatrudnienie, inną pracę zarobkową lub działalność gospodarczą poza rolnictwem	20	1	1
	cudzoziemcy	21	1	1
	pracownicy w wieku 45 lat i powyżej	22	7	7

**2.2. Osoby, które:**

Wyszczególnienie			Razem	Kobiety	Razem	Kobiety
			w miesiącu sprawozdawczym		w końcu miesiąca sprawozdawczego	
0			1	2	3	4
nabyły uprawnienie do dodatku aktywizacyjnego w wyniku podjęcia zatrudnienia	skierowane przez powiatowy urząd pracy	23	0	0	0	0
	z własnej inicjatywy	24	2	0	14	5
rozpoczęły udział w działaniach realizowanych w ramach projektów współfinansowanych z EFS			25	46	23	X
z tego	projektach pozakonkursowych realizowanych przez powiatowe urzędy pracy	26	46	23	X	X
	projektach konkursowych realizowanych przez powiatowe urzędy pracy	27	0	0	X	X
Zarejestrowane jako cudzoziemcy z prawem do zasiłku			28	0	0	0
w tym z krajów EOG oraz Szwajcarii			29	0	0	0
Zarejestrowane jako cudzoziemcy bez prawa do zasiłku			30	0	0	10
w tym z krajów EOG oraz Szwajcarii			31	0	0	0
Polacy z prawem do zasiłku transferowego			32	1	0	3

**Dział 3. POŚREDNICTWO PRACY I WYBRANE FORMY AKTYWIZACJI**
**3.1 Wolne miejsca pracy i miejsca aktywizacji zawodowej**

Wyszczególnienie		Zgłoszone w miesiącu sprawozdawczym				W końcu miesiąca sprawozdawczego			
		razem	z rubr.1 dotyczące pracy			razem	w tym niewykorzystane dłużej niż 30 dni		
			subsydiowa nej	z sektora publicznego	sezonowej				
<b>0</b>		<b>1</b>	<b>2</b>	<b>3</b>	<b>4</b>	<b>5</b>	<b>6</b>		
Ogółem wolne miejsca pracy i miejsca aktywizacji zawodowej (w.02+w.03)		<b>01</b>	375	143	42	212	186	18	
z ogółem	zatrudnienie lub inna praca zarobkowa	<b>02</b>	259	27	15	212	167	17	
	miejsca aktywizacji zawodowej	<b>03</b>	116	116	27	X	19	1	
	z tego	staże	<b>04</b>	116	116	27	X	19	1
		przygotowanie zawodowe dorosłych	<b>05</b>	0	0	0	X	0	0
		prace społecznie użyteczne	<b>06</b>	0	0	0	X	0	0
	dla niepełnosprawnych	<b>07</b>	7	3	1	2	3	0	
	dla osób w okresie do 12 miesięcy od dnia ukończenia nauki	<b>08</b>	0	0	0	0	0	0	

**3.2 Osoby objęte indywidualnym planem działania**

Wyszczególnienie			Osoby objęte indywidualnym planem działania			
			bezrobotni		poszukujący pracy	
			razem	kobiety	razem	kobiety
<b>0</b>			<b>1</b>	<b>2</b>	<b>3</b>	<b>4</b>
Przygotowano IPD	w miesiącu sprawozdawczym	<b>09</b>	535	277	3	3
Przerwali realizację IPD		<b>10</b>	385	144	4	1
w tym z powodu podjęcia pracy		<b>11</b>	187	74	1	1
Zakończyli realizację IPD		<b>12</b>	4	1	0	0
Realizujący IPD w końcu miesiąca sprawozdawczego		<b>13</b>	6046	2923	29	16

**3.3 Profile pomocy**

Wyszczególnienie		Liczba bezrobotnych dla których ustalono profil pomocy		Liczba wywiadów zakończonych ustaleniem profilu pomocy		Liczba bezrobotnych z ustalonym profilem pomocy		
		razem	kobiety	razem	kobiety	razem	kobiety	
		w miesiącu sprawozdawczym		w końcu miesiąca sprawozdawczego				
<b>0</b>		<b>1</b>	<b>2</b>	<b>3</b>	<b>4</b>	<b>5</b>	<b>6</b>	
Ogółem (w. 15+16+17)		<b>14</b>	636	341	636	341	5472	2603
z tego	profil I	<b>15</b>	X	X	13	9	37	18
	profil II	<b>16</b>	X	X	552	291	3796	1699
	profil III	<b>17</b>	X	X	71	41	1639	886

**Dział 4. ZGŁOSZENIA ZWOLNIEŃ I ZWOLNIENIA GRUPOWE, ZWOLNIENIA MONITOROWANE**

Wyszczególnienie		W miesiącu sprawozdawczym				W końcu miesiąca sprawozdawczego			
		z sektora publicznego		z sektora prywatnego		z sektora publicznego		z sektora prywatnego	
		zakłady	osoby	zakłady	osoby	zakłady	osoby	zakłady	osoby
<b>0</b>		<b>1</b>	<b>2</b>	<b>3</b>	<b>4</b>	<b>5</b>	<b>6</b>	<b>7</b>	<b>8</b>
Zgłoszenia zwolnień grupowych	<b>01</b>	0	0	0	0	0	0	0	0
Zwolnienia grupowe	<b>02</b>	0	0	0	0	<b>X</b>	<b>X</b>	<b>X</b>	<b>X</b>
Zwolnienia monitorowane	<b>03</b>	0	0	0	0	<b>X</b>	<b>X</b>	<b>X</b>	<b>X</b>

Czas na przygotowanie danych do wypełnienia formularza (min)	1080
Czas na wypełnienie formularza (min)	520

Sporządził: Jarosław Mączka

81 566-00-36 w. 16

.....  
(wyjaśnienia dotyczące sprawozdania  
można uzyskać pod numerem telefonu)

Bychawa, dn. 10.08.2015 r.

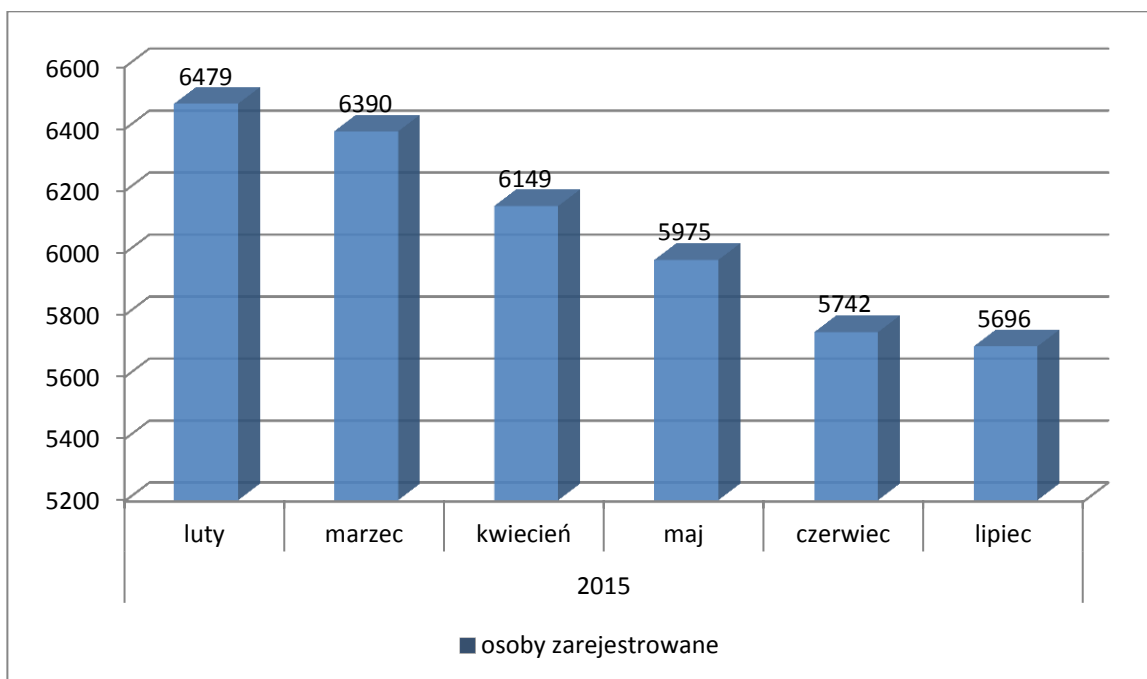
.....  
(miejscowość, data)

.....  
(pieczętka imienna i podpis osoby  
działającej w imieniu sprawozdawcy)



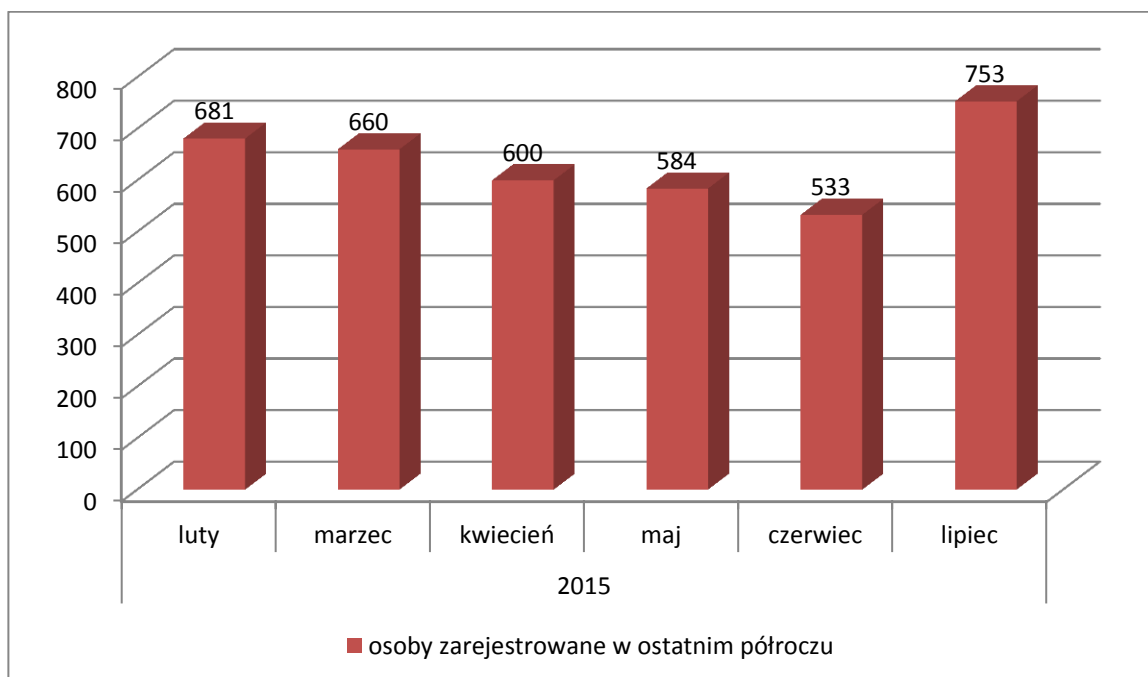
## Bezrobotni figurujący w rejestrze urzędu pracy w ostatnim półroczu

rok	2015					
miesiąc	luty	marzec	kwiecień	maj	czerwiec	lipiec
osoby zarejestrowane	6479	6390	6149	5975	5742	5696



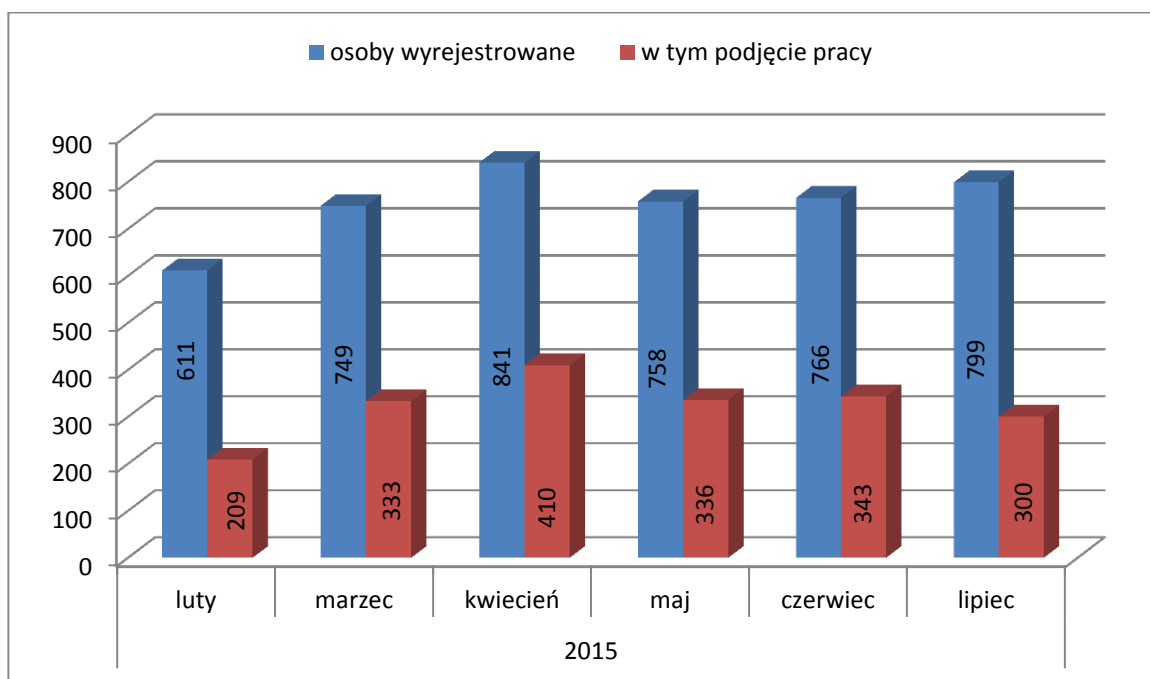
## Osoby bezrobotne włączane do ewidencji bezrobotnych w ostatnim półroczu

rok	2015					
miesiąc	luty	marzec	kwiecień	maj	czerwiec	lipiec
osoby zarejestrowane w ostatnim półroczu	681	660	600	584	533	753



## Osoby bezrobotne wyłączone z ewidencji bezrobotnych w ostatnim półroczu

rok	2015					
miesiąc	luty	marzec	kwiecień	maj	czerwiec	lipiec
osoby wyrejestrowane	611	749	841	758	766	799
w tym podjęcie pracy	209	333	410	336	343	300



## Osoby bezrobotne wg. miejsca zarejestrowania w ostatnich trzech miesiącach

rok	2015		
miesiąc	maj	czerwiec	lipiec
PUP Lublin	2458	2362	2355
Filia w Beżycach	1763	1726	1692
Filia w Bychawie	1754	1654	1649

