

Powiatowy Urząd Pracy

w Lublinie

ZESTAWIENIA STATYSTYCZNE

Stan na koniec **listopada 2015 r**

MINISTERSTWO PRACY I POLITYKI SPOŁECZNEJ,
ul. Nowogrodzka 1/3/5, 00-513 Warszawa

Powiatowy Urząd Pracy w Lublinie	MPIPS – 01 Sprawozdanie o rynku pracy	Wysłać do 5. dnia roboczego każdego miesiąca z danymi za poprzedni miesiąc do wojewódzkiego urzędu pracy
Numer identyfikacyjny REGON 431214322	Za miesiąc listopad 2015	

Dział 1. STRUKTURA I BILANS BEZROBOTNYCH

1.1. Struktura bezrobotnych

Wyszczególnienie		Bezrobotni zarejestrowani		Bezrobotni, którzy podjęli pracę		Bezrobotni zarejestrowani				
		w miesiącu sprawozdawczym		w końcu mies. sprawozdawczego		ogółem		w tym z prawem do zasiłku		
		razem	kobiety	razem	kobiety	razem	kobiety	razem	kobiety	
0		1	2	3	4	5	6	7	8	
Ogółem (w. 02+04)		01	671	315	241	121	5493	2673	443	257
z tego osoby	poprzednio pracujące	02	506	242	195	97	3968	1859	443	257
	w tym zwolnione z przyczyn dotyczących zakładu pracy	03	34	17	7	3	280	134	130	75
	dotychczas niepracujące	04	165	73	46	24	1525	814	0	0
Wybrane kategorie bezrobotnych (z ogółem)										
Zamieszkali na wsi		05	605	281	212	106	4881	2405	403	234
w tym posiadający gospodarstwo rolne		06	26	13	23	15	375	157	48	20
Osoby w okresie do 12 miesięcy od dnia ukończenia nauki		07	86	49	16	6	395	210	8	6
Cudzoziemcy		08	1	1	2	2	9	8	0	0
Bez kwalifikacji zawodowych		09	205	88	71	33	1857	889	74	47
Bez doświadczenia zawodowego		10	247	106	72	37	2097	1094	1	1
Kobiety, które nie podjęły zatrudnienia po urodzeniu dziecka		11	X	24	X	6	X	708	X	13
Osoby będące w szczególnej sytuacji na rynku pracy		12	631	283	196	98	4782	2339	275	153
z wiersza 12	do 30 roku życia	13	382	171	127	61	2181	1158	94	62
	w tym do 25 roku życia	14	221	95	52	23	1174	575	23	15
	długotrwale bezrobotne	15	224	97	82	48	3125	1537	5	1
	powyżej 50 roku życia	16	73	34	19	6	1066	354	150	65
	korzystające ze świadczeń z pomocy społecznej	17	0	0	0	0	0	0	0	0
	posiadające co najmniej jedno dziecko do 6 roku życia	18	48	31	20	10	788	663	59	50
	posiadające co najmniej jedno dziecko niepełnosprawne do 18 roku życia	19	0	0	0	0	9	6	0	0
niepełnosprawni	20	24	13	10	6	178	85	17	9	

1.2 Bilans bezrobotnych

Wyszczególnienie		Ogółem	Kobiety	Z ogółem zamieszkali na wsi		Z ogółem z prawem do zasiłku		
				razem	kobiety	razem	kobiety	
0		1	2	3	4	5	6	
Bezrobotni według stanu w końcu miesiąca poprzedzającego sprawozdanie		21	5533	2670	4924	2408	458	251
Bezrobotni zarejestrowani w miesiącu sprawozdawczym (w.23+24)		22	671	315	605	281	87	48
z tego	po raz pierwszy	23	157	79	145	73	24	17
	po raz kolejny	24	514	236	460	208	63	31
z wie- rsza 22	po pracach interwencyjnych	25	0	0	0	0	0	0
	po robotach publicznych	26	0	0	0	0	0	0
	po stażu	27	43	29	39	27	1	1
	po odbyciu przygotowania zawodowego dorosłych	28	0	0	0	0	0	0
	po szkoleniu	29	46	14	42	14	6	1
	po pracach społecznie użytecznych	30	6	6	2	2		
Osoby wyłączone z ewidencji bezrobotnych w miesiącu sprawozdawczym (w.32+49+51+53+54+56 do 65)		31	711	312	648	284		
z tego z tego z tego z tego z pry- czyn:	podjęcia pracy w mies. sprawozdawczym (w. 33+36)	32	241	121	212	106		
	niesubsydiowanej	33	192	95	175	89		
	w tym w ramach							
	podjęcia działalności gospodarczej	34	5	2	4	1		
	pracy sezonowej	35	0	0	0	0		
	subsydiowanej (w.37+38+39+41 do 48)	36	49	26	37	17		
	prac interwencyjnych	37	17	10	9	5		
	robót publicznych	38	0	0	0	0		
	podjęcia działalności gospodarczej	39	19	10	17	8		
	w tym w ramach bonu na zasiedlenie	40	0	0	0	0		
	podjęcia pracy w ramach refundacji kosztów zatrudnienia bezrobotnego	41	12	5	10	3		
	podjęcia pracy poza miejscem zamieszkania w ramach bonu na zasiedlenie	42	0	0	0	0		
	z tego							
	podjęcia pracy w ramach bonu zatrudnieniowego	43	0	0	0	0		
	podjęcia pracy w ramach świadczenia aktywizacyjnego	44	0	0	0	0		
	podjęcia pracy w ramach grantu na telepracę	45	0	0	0	0		
	podjęcia pracy w ramach refundacji składek na ubezpieczenia społeczne	46	0	0	0	0		
	podjęcia pracy w ramach dofinansowania wynagrodzenia za zatrudnienie skierowanego bezrobotnego powyżej 50 roku życia	47	1	1	1	1		
	inne	48	0	0	0	0		
	rozpoczęcia szkolenia		49	109	38	97	34	
w tym w ramach bonu szkoleniowego		50	6	0	6	0		
rozpoczęcia stażu		51	62	50	55	44		
w tym w ramach bonu stażowego		52	0	0	0	0		
rozpoczęcia przygotowania zawodowego dorosłych		53	0	0	0	0		
rozpoczęcia prac społecznie użytecznych		54	0	0	0	0		
w tym w ramach PAI		55	0	0	0	0		
skierowania do agencji zatrudnienia w ramach zlecenia działań aktywizacyjnych		56	0	0	0	0		
odmowy bez uzasadnionej przyczyny przyjęcia propozycji odpowiedniej pracy lub innej formy pomocy, w tym w ramach PAI		57	8	2	7	2		
odmowy ustalenia profilu pomocy		58	0	0	0	0		
niepotwierdzenia gotowości do pracy		59	207	57	199	57		

dobrowolnej rezygnacji ze statusu bezrobotnego	60	54	24	51	23
podjęcia nauki	61	0	0	0	0
osiągnięcia wieku emerytalnego	62	1	1	1	1
nabycia praw emerytalnych lub rentowych	63	3	3	3	3
nabycia praw do świadczenia przedemerytalnego	64	5	2	5	2
innych	65	21	14	18	12
Bezrobotni według stanu w końcu miesiąca sprawozdawczego (w.21+22-31)	66	5493	2673	4881	2405
w tym zarejestrowani po raz pierwszy	67	1432	781	1347	731

w tym w ramach PAI	102	0	0	0	0	0	0	0	0
skierowanie do agencji zatrudnienia w ramach zlecania działań aktywizacyjnych	103	0	0	0	0	0	0	0	0
odmowy bez uzasadnionej przyczyny przyjęcia propozycji odpowiedniej pracy lub innej formy pomocy, w tym w ramach PAI	104	6	2	3	1	0	0	5	1
odmowy ustalenia profilu pomocy	105	0	0	0	0	0	0	0	0
niepotwierdzenia gotowości do pracy	106	120	36	77	20	17	0	86	25
dobrowolnej rezygnacji ze statusu bezrobotnego	107	29	14	14	7	5	3	29	10
podjęcia nauki	108	0	0	0	0	0	0	0	0
osiągnięcia wieku emerytalnego	109	X	X	X	X	1	1	1	1
nabycia praw emerytalnych lub rentowych	110	0	0	0	0	3	3	1	1
nabycia praw do świadczenia przedemerytalnego	111	X	X	X	X	5	2	0	0
innych	112	5	5	3	3	5	0	14	9
Bezrobotni, którzy w miesiącu sprawozdawczym utracili status osoby będącej w szczególnej sytuacji na rynku pracy	113	14	9	19	10	X	X	X	X
Bezrobotni według stanu w końcu miesiąca sprawozdawczego (w.68+69-78)	114	2181	1158	1174	575	1066	354	3125	1537
w tym zarejestrowani po raz pierwszy	115	881	499	644	342	216	73	569	329

Dział 1-4. Aktywne formy przeciwdziałania bezrobociu

Wyszczególnienie			Razem	Kobiety
			w końcu miesiąca sprawozdawczego	
0			1	2
Osoby bezrobotne	zatrudnione przy pracach interwencyjnych	116	74	47
	zatrudnione przy robotach publicznych	117	8	7
	odbywające szkolenie	118	81	22
	w tym w ramach bonu szkoleniowego	119	8	0
	odbywające staż	120	498	367
	w tym w ramach bonu stażowego	121	1	0
	odbywające przygotowanie zawodowe dorosłych	122	0	0
	odbywające prace społecznie użyteczne	123	2	2
	w tym w ramach PAI	124	0	0
	zatrudnione w ramach świadczenia aktywizacyjnego	125	3	3
	zatrudnione w ramach grantu na telepracę	126	0	0
	zatrudnione w ramach refundacji składek na ubezpieczenie społeczne	127	0	0
	zatrudnione w ramach dofinansowania wynagrodzenia za zatrudnienie skierowanego bezrobotnego powyżej 50 roku życia	128	24	9
	w tym powyżej 60 roku życia	129	0	0

Dział 2.

POSZUKUJĄCY PRACY, OSOBY UPRAWNIONE DO DODATKU AKTYWIZACYJNEGO, OSOBY UCZESTNICZĄCE W DZIAŁANIACH REALIZOWANYCH W RAMACH PROJEKTÓW WSPÓLFINANSOWANYCH Z EUROPEJSKIEGO FUNDUSZU SPOŁECZNEGO, CUDZOZIEMCY

2.1. Poszukujący pracy

Wyszczególnienie		Ogółem	Kobiety	
0		1	2	
Poszukujący pracy według stanu w końcu miesiąca poprzedzającego sprawozdanie		01	169	106
Poszukujący pracy zarejestrowani w miesiącu sprawozdawczym		02	11	5
Osoby wyłączone z ewidencji poszukujących pracy w miesiącu sprawozdawczym (w.04+05 do 10)		03	15	9
z tego z przyczyn	podjęcia pracy	04	4	3
	rozpoczęcia szkolenia	05	0	0
	rozpoczęcia przygotowania zawodowego dorosłych	06	0	0
	niepotwierdzenia zainteresowania pomocą określoną w ustawie	07	8	4
	niepodjęcia lub przerwania uczestnictwa w oferowanym działaniu	08	0	0
	dobrowolnej rezygnacji	09	3	2
	innych	10	0	0
Poszukujący pracy według stanu w końcu miesiąca sprawozdawczego (w.01+02-03)		11	165	102
z wiersza 11	niepełnosprawni niepozostający w zatrudnieniu	12	33	12
	będący w okresie wypowiedzenia stosunku pracy lub stosunku służbowego z przyczyn dotyczących zakładu pracy	13	0	0
	zatrudnieni u pracodawcy, wobec którego ogłoszono upadłość lub który jest w stanie likwidacji, z wyłączeniem likwidacji w celu prywatyzacji	14	0	0
	otrzymujący świadczenie socjalne przysługujące na urlopie górniczym lub górniczy zasiłek socjalny	15	0	0
	uczestniczący w zajęciach w Centrum Integracji Społecznej lub indywidualnym programie integracji	16	0	0
	żołnierze rezerwy	17	0	0
	pobierający rentę szkoleniową	18	0	0
	pobierający świadczenie szkoleniowe	19	0	0
	podlegający ubezpieczeniu społecznemu rolników jako domownik lub małżonek rolnika, jeżeli zamierza podjąć zatrudnienie, inną pracę zarobkową lub działalność gospodarczą poza rolnictwem	20	2	1
	cudzoziemcy	21	1	1
	pracownicy w wieku 45 lat i powyżej	22	8	7

2.2. Osoby, które:

Wyszczególnienie			Razem	Kobiety	Razem	Kobiety
			w miesiącu sprawozdawczym		w końcu miesiąca sprawozdawczego	
0			1	2	3	4
nabyły uprawnienie do dodatku aktywizacyjnego w wyniku podjęcia zatrudnienia	skierowane przez powiatowy urząd pracy	23	0	0	0	0
	z własnej inicjatywy	24	10	5	25	14
rozpoczęły udział w działaniach realizowanych w ramach projektów współfinansowanych z EFS		25	89	26	X	X
z tego	projektach pozakonkursowych realizowanych przez powiatowe urzędy pracy	26	89	26	X	X
	projektach konkursowych realizowanych przez powiatowe urzędy pracy	27	0	0	X	X
Zarejestrowane jako cudzoziemcy z prawem do zasiłku		28	0	0	0	0
w tym z krajów EOG oraz Szwajcarii		29	0	0	0	0
Zarejestrowane jako cudzoziemcy bez prawa do zasiłku		30	1	1	10	9
w tym z krajów EOG oraz Szwajcarii		31	0	0	0	0
Polacy z prawem do zasiłku transferowego		32	1	0	1	0

Dział 3. POŚREDNICTWO PRACY I WYBRANE FORMY AKTYWIZACJI
3.1 Wolne miejsca pracy i miejsca aktywizacji zawodowej

Wyszczególnienie		Zgłoszone w miesiącu sprawozdawczym				W końcu miesiąca sprawozdawczego			
		razem	z rubr.1 dotyczące pracy			razem	w tym niewykorzystane dłużej niż 30 dni		
			subsydiowa nej	z sektora publicznego	sezonowej				
0		1	2	3	4	5	6		
Ogółem wolne miejsca pracy i miejsca aktywizacji zawodowej (w.02+w.03)		01	247	119	45	109	73	3	
z ogółem	zatrudnienie lub inna praca zarobkowa	02	160	32	22	109	51	0	
	miejsca aktywizacji zawodowej	03	87	87	23	X	22	3	
	z tego	staże	04	87	87	23	X	22	3
		przygotowanie zawodowe dorosłych	05	0	0	0	X	0	0
		prace społecznie użyteczne	06	0	0	0	X	0	0
	dla niepełnosprawnych	07	2	0	0	2	0	0	
	dla osób w okresie do 12 miesięcy od dnia ukończenia nauki	08	0	0	0	0	0	0	

3.2 Osoby objęte indywidualnym planem działania

Wyszczególnienie			Osoby objęte indywidualnym planem działania			
			bezrobotni		poszukujący pracy	
			razem	kobiety	razem	kobiety
0			1	2	3	4
Przygotowano IPD	w miesiącu sprawozdawczym	09	552	269	9	6
Przerwali realizację IPD		10	337	154	1	0
w tym z powodu podjęcia pracy		11	151	80	0	0
Zakończyli realizację IPD		12	1	0	0	0
Realizujący IPD w końcu miesiąca sprawozdawczego		13	6193	3118	37	22

3.3 Profile pomocy

Wyszczególnienie		Liczba bezrobotnych dla których ustalono profil pomocy		Liczba wywiadów zakończonych ustaleniem profilu pomocy		Liczba bezrobotnych z ustalonym profilem pomocy		
		razem	kobiety	razem	kobiety	razem	kobiety	
		w miesiącu sprawozdawczym		w końcu miesiąca sprawozdawczego				
0		1	2	3	4	5	6	
Ogółem (w. 15+16+17)		14	570	252	571	253	5328	2592
z tego	profil I	15	X	X	18	11	52	27
	profil II	16	X	X	475	200	3619	1644
	profil III	17	X	X	78	42	1657	921

Dział 4. ZGŁOSZENIA ZWOLNIEŃ I ZWOLNIENIA GRUPOWE, ZWOLNIENIA MONITOROWANE

Wyszczególnienie		W miesiącu sprawozdawczym				W końcu miesiąca sprawozdawczego			
		z sektora publicznego		z sektora prywatnego		z sektora publicznego		z sektora prywatnego	
		zakłady	osoby	zakłady	osoby	zakłady	osoby	zakłady	osoby
0		1	2	3	4	5	6	7	8
Zgłoszenia zwolnień grupowych	01	0	0	0	0	0	0	0	0
Zwolnienia grupowe	02	0	0	0	0	X	X	X	X
Zwolnienia monitorowane	03	0	0	0	0	X	X	X	X

Czas na przygotowanie danych do wypełnienia formularza (min)	720
Czas na wypełnienie formularza (min)	240

Sporządził: Jarosław Mączka

81 566-00-36 w. 16

.....
(wyjaśnienia dotyczące sprawozdania
można uzyskać pod numerem telefonu)

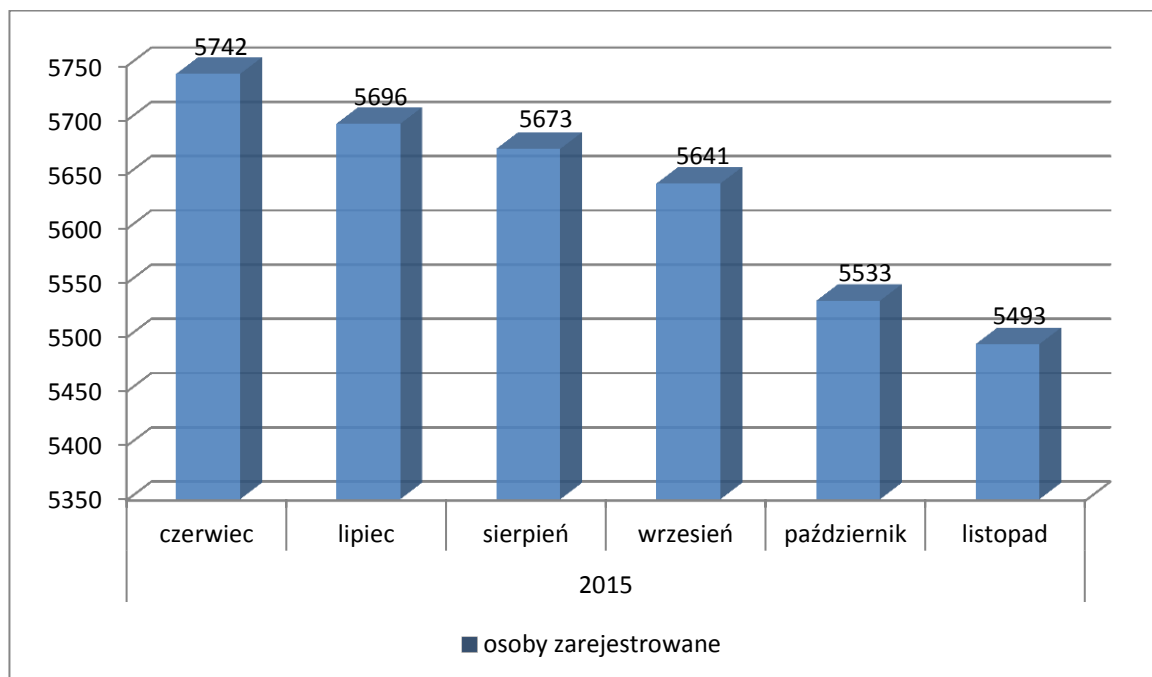
Bychawa, dn. 09.12.2015 r.

.....
(miejscowość, data)

.....
(pieczęćka imienna i podpis osoby
działającej w imieniu sprawozdawcy)

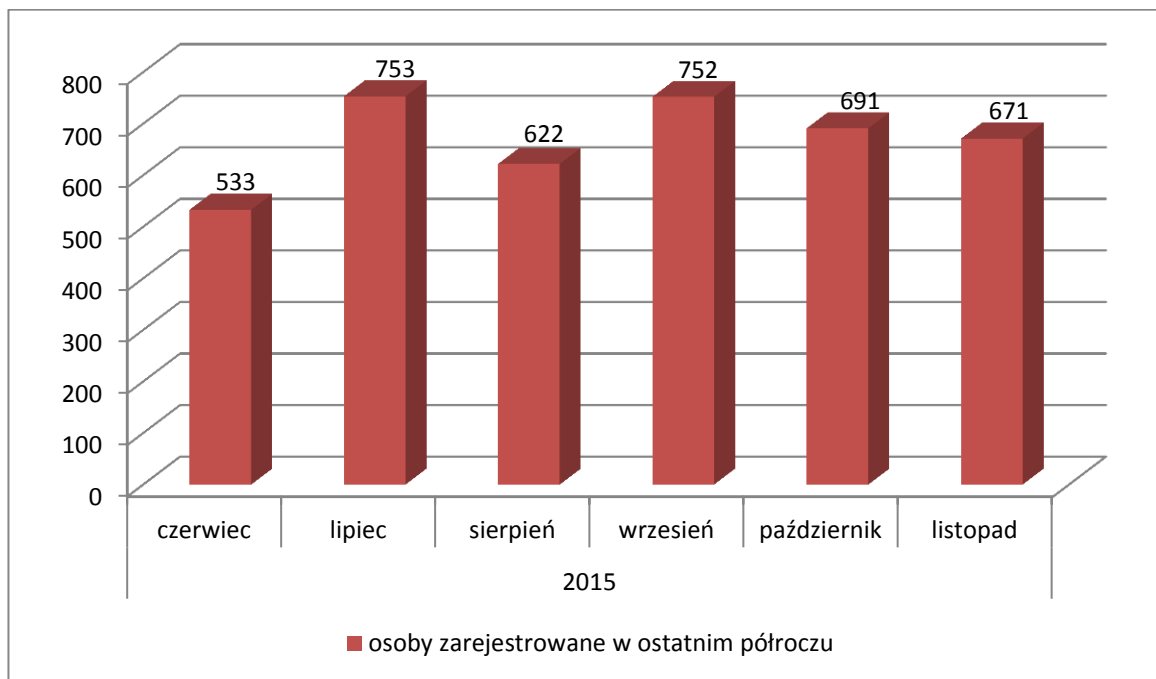
Bezrobotni figurujący w rejestrze urzędu pracy w ostatnim półroczu

rok	2015					
miesiąc	czerwiec	lipiec	sierpień	wrzesień	październik	listopad
osoby zarejestrowane	5742	5696	5673	5641	5533	5493



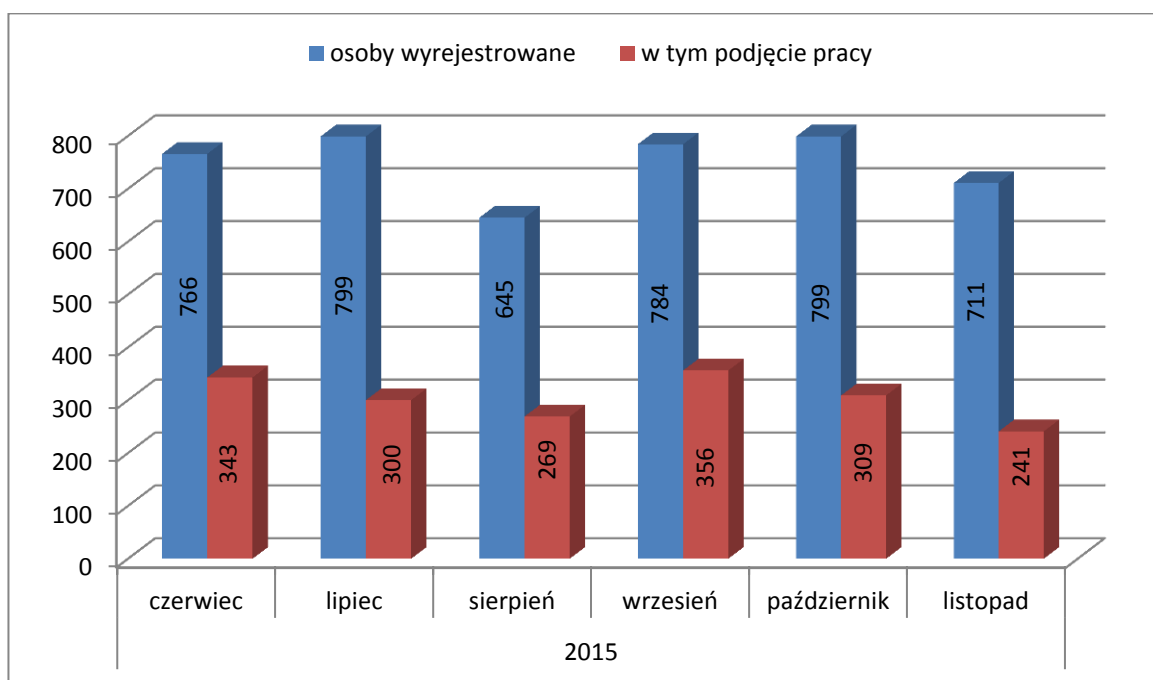
Osoby bezrobotne włączane do ewidencji bezrobotnych w ostatnim półroczu

rok	2015					
miesiąc	czerwiec	lipiec	sierpień	wrzesień	październik	listopad
osoby zarejestrowane w ostatnim półroczu	533	753	622	752	691	671



Osoby bezrobotne wyłączone z ewidencji bezrobotnych w ostatnim półroczu

rok	2015					
miesiąc	czerwiec	lipiec	sierpień	wrzesień	październik	listopad
osoby wyrejestrowane	766	799	645	784	799	711
w tym podjęcie pracy	343	300	269	356	309	241



Osoby bezrobotne wg. miejsca zarejestrowania w ostatnich trzech miesiącach

rok	2015		
miesiąc	wrzesień	październik	listopad
PUP Lublin	2304	2193	2110
Filia w Beżycach	1716	1704	1741
Filia w Bychawie	1621	1636	1642

