

Powiatowy Urząd Pracy

w Lublinie

ZESTAWIENIA STATYSTYCZNE

Stan na koniec **października 2015 r**

MINISTERSTWO PRACY I POLITYKI SPOŁECZNEJ,
ul. Nowogrodzka 1/3/5, 00-513 Warszawa

Powiatowy Urząd Pracy w Lublinie	MPiPS – 01 Sprawozdanie o rynku pracy	Wysłać do 5. dnia roboczego każdego miesiąca z danymi za poprzedni miesiąc do wojewódzkiego urzędu pracy
Numer identyfikacyjny REGON 431214322	Za miesiąc październik 2015	

Dział 1. STRUKTURA I BILANS BEZROBOTNYCH

1.1. Struktura bezrobotnych

Wyszczególnienie		Bezrobotni zarejestrowani		Bezrobotni, którzy podjęli pracę		Bezrobotni zarejestrowani				
		w miesiącu sprawozdawczym		w końcu mies. sprawozdawczego		ogółem		w tym z prawem do zasiłku		
		razem	kobiety	razem	kobiety	razem	kobiety	razem	kobiety	
0		1	2	3	4	5	6	7	8	
Ogółem (w. 02+04)	01	691	323	309	171	5533	2670	458	251	
z tego osoby	poprzednio pracujące	02	500	237	244	133	3977	1845	458	251
	w tym zwolnione z przyczyn dotyczących zakładu pracy	03	26	12	14	10	276	130	136	71
	dotychczas niepracujące	04	191	86	65	38	1556	825	0	0
Wybrane kategorie bezrobotnych (z ogółem)										
Zamieszkali na wsi	05	606	281	274	152	4924	2408	416	226	
w tym posiadający gospodarstwo rolne	06	27	12	28	15	396	165	53	21	
Osoby w okresie do 12 miesięcy od dnia ukończenia nauki	07	124	66	21	16	366	191	8	5	
Cudzoziemcy	08	1	1	1	0	11	10	0	0	
Bez kwalifikacji zawodowych	09	231	92	50	24	1916	907	83	47	
Bez doświadczenia zawodowego	10	316	145	101	56	2143	1120	2	2	
Kobiety, które nie podjęły zatrudnienia po urodzeniu dziecka	11	X	32	X	19	X	709	X	14	
Osoby będące w szczególnej sytuacji na rynku pracy	12	679	326	259	140	4832	2353	284	152	
z wiersza 12	do 30 roku życia	13	413	191	167	90	2208	1173	95	56
	w tym do 25 roku życia	14	285	123	82	41	1196	586	22	11
	długotrwale bezrobotne	15	239	125	115	56	3180	1567	5	1
	powyżej 50 roku życia	16	79	25	35	15	1053	337	153	66
	korzystające ze świadczeń z pomocy społecznej	17	0	0	0	0	0	0	0	0
	posiadające co najmniej jedno dziecko do 6 roku życia	18	58	45	24	15	786	655	61	54
	posiadające co najmniej jedno dziecko niepełnosprawne do 18 roku życia	19	3	3	1	1	11	8	0	0
	niepełnosprawni	20	19	9	16	9	175	84	18	10

dobrowolnej rezygnacji ze statusu bezrobotnego	60	37	16	29	12
podjęcia nauki	61	26	17	26	17
osiągnięcia wieku emerytalnego	62	0	0	0	0
nabycia praw emerytalnych lub rentowych	63	3	2	2	1
nabycia praw do świadczenia przedemerytalnego	64	15	11	15	11
innych	65	21	11	20	10
Bezrobotni według stanu w końcu miesiąca sprawozdawczego (w.21+22-31)	66	5533	2670	4924	2408
w tym zarejestrowani po raz pierwszy	67	1465	790	1383	741

w tym w ramach PAI	102	0	0	0	0	0	0	0	0
skierowanie do agencji zatrudnienia w ramach zlecania działań aktywizacyjnych	103	0	0	0	0	0	0	0	0
odmowy bez uzasadnionej przyczyny przyjęcia propozycji odpowiedniej pracy lub innej formy pomocy, w tym w ramach PAI	104	5	3	3	1	1	0	4	1
odmowy ustalenia profilu pomocy	105	0	0	0	0	0	0	0	0
niepotwierdzenia gotowości do pracy	106	139	46	87	27	20	0	102	33
dobrowolnej rezygnacji ze statusu bezrobotnego	107	25	12	11	2	3	2	14	8
podjęcia nauki	108	25	16	24	15	0	0	6	5
osiągnięcia wieku emerytalnego	109	X	X	X	X	0	0	0	0
nabycia praw emerytalnych lub rentowych	110	0	0	0	0	3	2	1	0
nabycia praw do świadczenia przedemerytalnego	111	X	X	X	X	15	11	0	0
innych	112	6	5	2	2	5	0	12	5
Bezrobotni, którzy w miesiącu sprawozdawczym utracili status osoby będącej w szczególnej sytuacji na rynku pracy	113	10	5	15	10	X	X	X	X
Bezrobotni według stanu w końcu miesiąca sprawozdawczego (w.68+69-78)	114	2208	1173	1196	586	1053	337	3180	1567
w tym zarejestrowani po raz pierwszy	115	922	516	677	353	204	67	581	333

Dział 1-4. Aktywne formy przeciwdziałania bezrobociu

Wyszczególnienie			Razem	Kobiety
			w końcu miesiąca sprawozdawczego	
0			1	2
Osoby bezrobotne	zatrudnione przy pracach interwencyjnych	116	75	43
	zatrudnione przy robotach publicznych	117	11	8
	odbywające szkolenie	118	22	4
	w tym w ramach bonu szkoleniowego	119	3	0
	odbywające staż	120	492	355
	w tym w ramach bonu stażowego	121	4	3
	odbywające przygotowanie zawodowe dorosłych	122	0	0
	odbywające prace społecznie użyteczne	123	16	15
	w tym w ramach PAI	124	0	0
	zatrudnione w ramach świadczenia aktywizacyjnego	125	3	3
	zatrudnione w ramach grantu na telepracę	126	0	0
	zatrudnione w ramach refundacji składek na ubezpieczenie społeczne	127	0	0
	zatrudnione w ramach dofinansowania wynagrodzenia za zatrudnienie skierowanego bezrobotnego powyżej 50 roku życia	128	26	8
	w tym powyżej 60 roku życia	129	0	0

Dział 2.

POSZUKUJĄCY PRACY, OSOBY UPRAWNIONE DO DODATKU AKTYWIZACYJNEGO, OSOBY UCZESTNICZĄCE W DZIAŁANIACH REALIZOWANYCH W RAMACH PROJEKTÓW WSPÓLFINANSOWANYCH Z EUROPEJSKIEGO FUNDUSZU SPOŁECZNEGO, CUDZOZIEMCY

2.1. Poszukujący pracy

Wyszczególnienie		Ogółem	Kobiety	
0		1	2	
Poszukujący pracy według stanu w końcu miesiąca poprzedzającego sprawozdanie		01	178	115
Poszukujący pracy zarejestrowani w miesiącu sprawozdawczym		02	12	7
Osoby wyłączone z ewidencji poszukujących pracy w miesiącu sprawozdawczym (w.04+05 do 10)		03	21	16
z tego z przyczyn	podjęcia pracy	04	4	4
	rozpoczęcia szkolenia	05	0	0
	rozpoczęcia przygotowania zawodowego dorosłych	06	0	0
	niepotwierdzenia zainteresowania pomocą określoną w ustawie	07	12	9
	niepodjęcia lub przerwania uczestnictwa w oferowanym działaniu	08	0	0
	dobrowolnej rezygnacji	09	3	2
	innych	10	2	1
Poszukujący pracy według stanu w końcu miesiąca sprawozdawczego (w.01+02-03)		11	169	106
z wiersza 11	niepełnosprawni niepozostający w zatrudnieniu	12	32	10
	będący w okresie wypowiedzenia stosunku pracy lub stosunku służbowego z przyczyn dotyczących zakładu pracy	13	0	0
	zatrudnieni u pracodawcy, wobec którego ogłoszono upadłość lub który jest w stanie likwidacji, z wyłączeniem likwidacji w celu prywatyzacji	14	0	0
	otrzymujący świadczenie socjalne przysługujące na urlopie górniczym lub górniczy zasiłek socjalny	15	0	0
	uczestniczący w zajęciach w Centrum Integracji Społecznej lub indywidualnym programie integracji	16	0	0
	żołnierze rezerwy	17	0	0
	pobierający rentę szkoleniową	18	0	0
	pobierający świadczenie szkoleniowe	19	0	0
	podlegający ubezpieczeniu społecznemu rolników jako domownik lub małżonek rolnika, jeżeli zamierza podjąć zatrudnienie, inną pracę zarobkową lub działalność gospodarczą poza rolnictwem	20	2	1
	cudzoziemcy	21	1	1
	pracownicy w wieku 45 lat i powyżej	22	8	8

2.2. Osoby, które:

Wyszczególnienie			Razem	Kobiety	Razem	Kobiety
			w miesiącu sprawozdawczym		w końcu miesiąca sprawozdawczego	
0			1	2	3	4
nabyły uprawnienie do dodatku aktywizacyjnego w wyniku podjęcia zatrudnienia	skierowane przez powiatowy urząd pracy	23	0	0	0	0
	z własnej inicjatywy	24	22	15	32	21
rozpoczęły udział w działaniach realizowanych w ramach projektów współfinansowanych z EFS		25	71	35	X	X
z tego	projektach pozakonkursowych realizowanych przez powiatowe urzędy pracy	26	71	35	X	X
	projektach konkursowych realizowanych przez powiatowe urzędy pracy	27	0	0	X	X
Zarejestrowane jako cudzoziemcy z prawem do zasiłku		28	0	0	0	0
w tym z krajów EOG oraz Szwajcarii		29	0	0	0	0
Zarejestrowane jako cudzoziemcy bez prawa do zasiłku		30	1	1	12	11
w tym z krajów EOG oraz Szwajcarii		31	0	0	0	0
Polacy z prawem do zasiłku transferowego		32	0	0	1	0

Dział 3. POŚREDNICTWO PRACY I WYBRANE FORMY AKTYWIZACJI
3.1 Wolne miejsca pracy i miejsca aktywizacji zawodowej

Wyszczególnienie		Zgłoszone w miesiącu sprawozdawczym				W końcu miesiąca sprawozdawczego			
		razem	z rubr.1 dotyczące pracy			razem	w tym niewykorzystane dłużej niż 30 dni		
			subsydiowa nej	z sektora publicznego	sezonowej				
0		1	2	3	4	5	6		
Ogółem wolne miejsca pracy i miejsca aktywizacji zawodowej (w.02+w.03)		01	443	124	44	301	244	1	
z ogółem	zatrudnienie lub inna praca zarobkowa	02	340	21	13	301	234	1	
	miejsca aktywizacji zawodowej	03	103	103	31	X	10	0	
	z tego	staże	04	103	103	31	X	10	0
		przygotowanie zawodowe dorosłych	05	0	0	0	X	0	0
		prace społecznie użyteczne	06	0	0	0	X	0	0
	dla niepełnosprawnych	07	15	1	1	14	1	0	
	dla osób w okresie do 12 miesięcy od dnia ukończenia nauki	08	0	0	0	0	0	0	

3.2 Osoby objęte indywidualnym planem działania

Wyszczególnienie			Osoby objęte indywidualnym planem działania			
			bezrobotni		poszukujący pracy	
			razem	kobiety	razem	kobiety
0			1	2	3	4
Przygotowano IPD	w miesiącu sprawozdawczym	09	552	273	9	5
Przerwali realizację IPD		10	991	432	3	3
w tym z powodu podjęcia pracy		11	496	254	2	2
Zakończyli realizację IPD		12	0	0	0	0
Realizujący IPD w końcu miesiąca sprawozdawczego		13	5979	3003	29	16

3.3 Profile pomocy

Wyszczególnienie		Liczba bezrobotnych dla których ustalono profil pomocy		Liczba wywiadów zakończonych ustaleniem profilu pomocy		Liczba bezrobotnych z ustalonym profilem pomocy		
		razem	kobiety	razem	kobiety	razem	kobiety	
		w miesiącu sprawozdawczym		w końcu miesiąca sprawozdawczego				
0		1	2	3	4	5	6	
Ogółem (w. 15+16+17)		14	631	303	632	304	5397	2618
z tego	profil I	15	X	X	17	6	42	20
	profil II	16	X	X	531	254	3684	1676
	profil III	17	X	X	84	44	1671	922

Dział 4. ZGŁOSZENIA ZWOLNIEŃ I ZWOLNIENIA GRUPOWE, ZWOLNIENIA MONITOROWANE

Wyszczególnienie		W miesiącu sprawozdawczym				W końcu miesiąca sprawozdawczego			
		z sektora publicznego		z sektora prywatnego		z sektora publicznego		z sektora prywatnego	
		zakłady	osoby	zakłady	osoby	zakłady	osoby	zakłady	osoby
0		1	2	3	4	5	6	7	8
Zgłoszenia zwolnień grupowych	01	0	0	0	0	0	0	0	0
Zwolnienia grupowe	02	0	0	0	0	X	X	X	X
Zwolnienia monitorowane	03	0	0	0	0	X	X	X	X

Czas na przygotowanie danych do wypełnienia formularza (min)	1440
Czas na wypełnienie formularza (min)	480

Sporządził: Jarosław Mączka

81 566-00-36 w. 16

.....
(wyjaśnienia dotyczące sprawozdania
można uzyskać pod numerem telefonu)

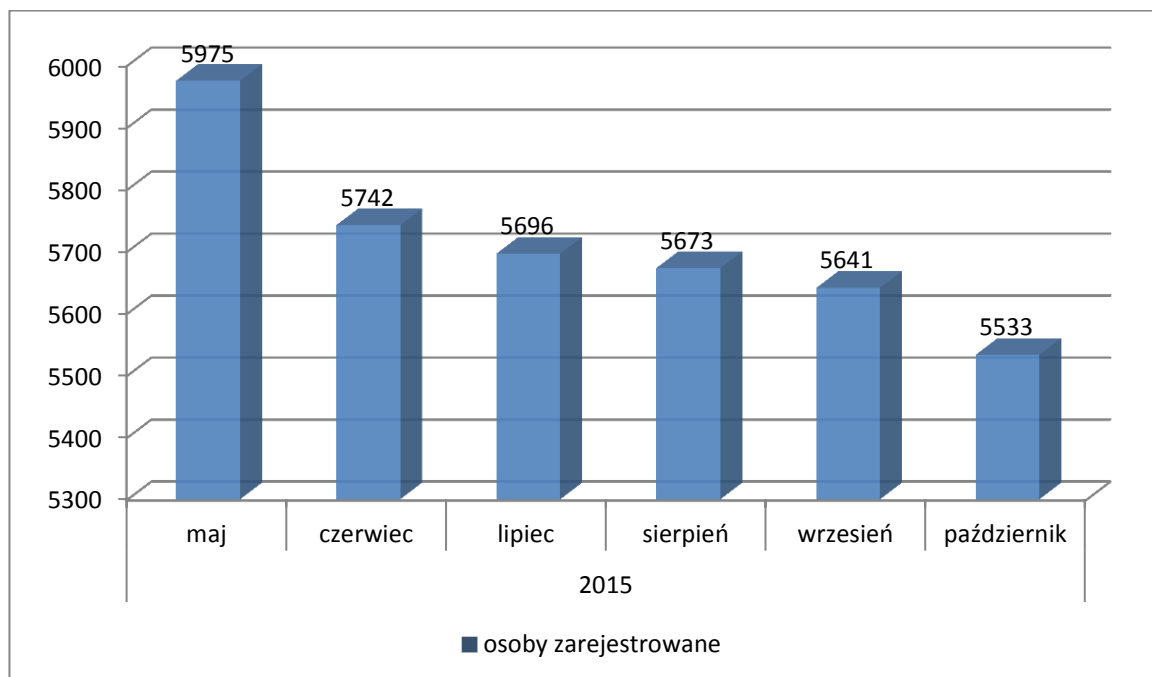
Bychawa, dn. 09.11.2015 r.

.....
(miejsowość, data)

.....
(pieczęćka imienna i podpis osoby
działającej w imieniu sprawozdawcy)

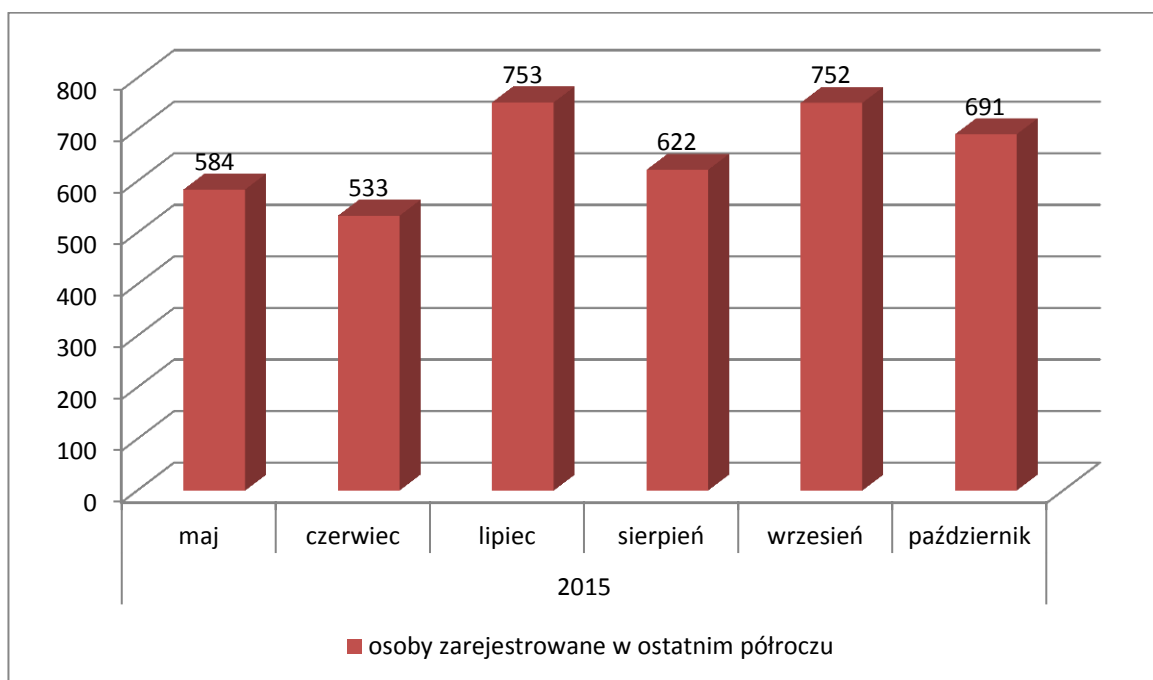
Bezrobotni figurujący w rejestrze urzędu pracy w ostatnim półroczu

rok	2015					
miesiąc	maj	czerwiec	lipiec	sierpień	wrzesień	październik
osoby zarejestrowane	5975	5742	5696	5673	5641	5533



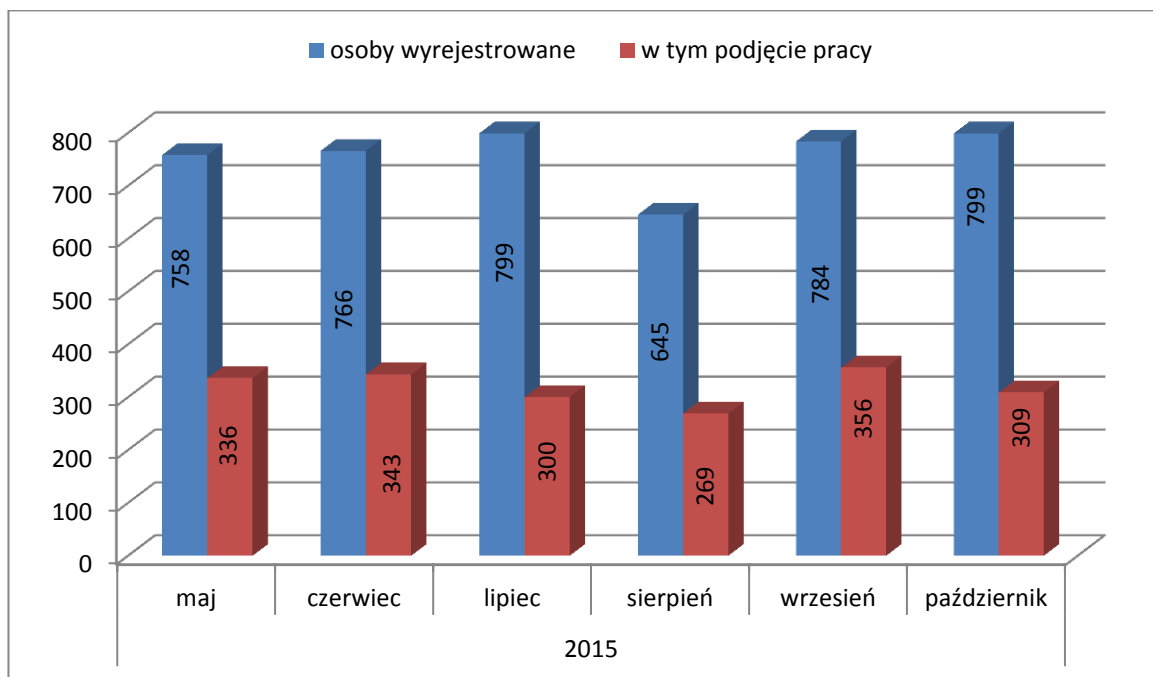
Osoby bezrobotne włączane do ewidencji bezrobotnych w ostatnim półroczu

rok	2015					
miesiąc	maj	czerwiec	lipiec	sierpień	wrzesień	październik
osoby zarejestrowane w ostatnim półroczu	584	533	753	622	752	691



Osoby bezrobotne wyłączone z ewidencji bezrobotnych w ostatnim półroczu

rok	2015					
miesiąc	maj	czerwiec	lipiec	sierpień	wrzesień	październik
osoby wyrejestrowane	758	766	799	645	784	799
w tym podjęcie pracy	336	343	300	269	356	309



Osoby bezrobotne wg. miejsca zarejestrowania w ostatnich trzech miesiącach

rok	2015		
miesiąc	sierpień	wrzesień	październik
PUP Lublin	2329	2304	2193
Filia w Beżycach	1709	1716	1704
Filia w Bychawie	1649	1621	1636

