

**Powiatowy Urząd Pracy  
w Lublinie**

*ZESTAWIENIA  
STATYSTYCZNE*

*Stan na koniec listopada 2013 r.*

MINISTERSTWO PRACY I POLITYKI SPOŁECZNEJ,  
ul. Nowogrodzka 1/3/5, 00-513 Warszawa

**Powiatowy Urząd Pracy  
w Lublinie**

**MPiPS – 01  
Sprawozdanie o rynku pracy**

Wysłać do 5. dnia roboczego  
każdego miesiąca z danymi za  
poprzedni miesiąc do wojewódzkiego  
urzędu prac

Numer identyfikacyjny REGON

**4 3 1 2 1 4 3 2 2**

za miesiąc **Listopad 2013 roku**

**Dział 1. STRUKTURA I BILANS BEZROBOTNYCH**

**1.1. Struktura bezrobotnych**

Wyszczególnienie		Bezrobotni zarejestrowani		Bezrobotni, którzy podjęli pracę		Bezrobotni zarejestrowani				
		w miesiącu sprawozdawczym		w końcu mies. sprawozdawczego		ogółem		w tym z prawem do zasiłku		
		razem	kobiety	razem	kobiety	razem	kobiety	razem	kobiety	
0		1	2	3	4	5	6	7	8	
Ogółem (w. 02+04)	01	677	313	262	155	6997	3388	537	246	
z tego osoby	poprzednio pracujące	02	483	209	208	124	4814	2251	537	246
	w tym zwolnione z przyczyn dotyczących zakładu pracy	03	33	16	13	10	315	148	163	73
	dotychczas niepracujące	04	194	104	54	31	2183	1137	-	-
Wybrane kategorie bezrobotnych (z ogółem)										
Zamieszkali na wsi	05	596	277	238	140	6150	3017	475	215	
w tym posiadający gospodarstwo rolne	06	53	20	22	15	534	233	72	26	
Osoby w okresie do 12 miesięcy od dnia ukończenia nauki	07	99	58	20	13	538	295	5	3	
w tym, które ukończyły szkołę wyższą, do 27 roku życia	08	53	37	9	6	167	120	4	3	
Cudzoziemcy	09	3	3	-	-	11	7	-	-	
Osoby będące w szczególnej sytuacji na rynku pracy	10	754	344	201	113	6393	3068	365	149	
z wiersza 10	do 25 roku życia	11	237	106	72	35	1812	839	34	10
	długotrwale bezrobotne	12	331	165	105	59	3856	1954	8	2
	kobiety, które nie podjęły zatrudnienia po urodzeniu dziecka	13	X	37	X	20	X	743	X	13
	powyżej 50 roku życia	14	104	47	20	10	1055	338	182	73
	bez kwalifikacji zawodowych	15	197	91	65	41	2209	1067	112	59
	bez doświadczenia zawodowego	16	283	151	77	37	2920	1501	-	-
	bez wykształcenia średniego	17	288	103	69	35	3268	1217	239	75
	samotnie wychowujące co najmniej jedno dziecko do 18 roku życia	18	24	16	9	9	391	325	17	15
	które po odbyciu kary pozbawienia wolności nie podjęły zatrudnienia	19	10	-	2	-	73	4	1	-
	niepełnosprawni	20	18	13	8	4	177	91	28	18
po zakończeniu realizacji kontraktu socjalnego	21	1	1	-	-	4	4	-	-	

## 1.2. Bilans bezrobotnych

Wyszczególnienie		Ogółem	Kobiety	Z ogółem zamieszkali na wsi		Z ogółem z prawem do zasiłku		
				razem	kobiety	razem	kobiety	
0		1	2	3	4	5	6	
Bezrobotni według stanu w końcu miesiąca poprzedzającego sprawozdanie		22	6899	3361	6077	2996	552	269
Bezrobotni zarejestrowani w miesiącu sprawozdawczym (w.24+25)		23	677	313	596	277	112	51
z tego	po raz pierwszy	24	202	101	190	94	33	17
	po raz kolejny	25	475	212	406	183	79	34
-z wiersza 23	po pracach interwencyjnych	26	1	-	1	-	-	-
	po robotach publicznych	27	1	1	1	1	-	-
	po stażu	28	43	30	31	23	-	-
	po odbyciu przygotowania zawodowego dorosłych	29	-	-	-	-	-	-
	po szkoleniu	30	44	26	36	19	4	2
	po pracach społecznie użytecznych	31	7	6	6	5		
	po zakończeniu indywidualnego programu zatrudnienia socjalnego lub kontraktu socjalnego	32	1	1	1	1		
Osoby wyłączone z ewidencji bezrobotnych w miesiącu sprawozdawczym (w. 34+43 do 55)		33	579	286	523	256		
z tego z przyczyn	podjęcia pracy w miesiącu sprawozdawczym (w. 35+37)		34	262	155	238	140	
	z tego	niesubsydiowanej	35	227	136	210	123	
		w tym pracy sezonowej	36	-	-	-	-	
		subsydiowanej (w. 38+39 do 42)	37	35	19	28	17	
	z tego	prac interwencyjnych	38	10	6	10	6	
		robót publicznych	39	1	1	1	1	
		podjęcia działalności gospodarczej	40	24	12	17	10	
		podjęcia pracy w ramach refundacji kosztów zatrudnienia bezrobotnego	41	-	-	-	-	
		inne	42	-	-	-	-	
	rozpoczęcia szkolenia		43	32	16	26	12	
	rozpoczęcia stażu		44	38	30	36	28	
	rozpoczęcia przygotowania zawodowego dorosłych		45	-	-	-	-	
	rozpoczęcia pracy społecznie użytecznej		46	-	-	-	-	
	rozpoczęcia realizacji indywidualnego programu zatrudnienia socjalnego lub podpisania kontraktu socjalnego		47	-	-	-	-	
	odmowy bez uzasadnionej przyczyny przyjęcia propozycji odpowiedniej pracy lub innej formy pomocy		48	2	-	2	-	
	niepotwierdzenia gotowości do pracy		49	195	56	177	50	
	dobrowolnej rezygnacji ze statusu bezrobotnego		50	20	10	19	10	
podjęcia nauki		51	3	3	3	3		
ukończenia 60/65 lat		52	4	2	2	1		
nabycia praw emerytalnych lub rentowych		53	2	2	2	2		
nabycia praw do świadczenia przedemerytalnego		54	6	4	5	3		
innych		55	15	8	13	7		
Bezrobotni według stanu w końcu miesiąca sprawozdawczego (w. 22+23-33)		56	6997	3388	6150	3017		
w tym zarejestrowani po raz pierwszy		57	2009	1057	1853	984		

### 1.3. Bilans wybranych kategorii bezrobotnych, będących w szczególnej sytuacji na rynku pracy

Wyszczególnienie		Do 25 roku życia		Powyżej 50 roku życia		Długotrwale bezrobotni		
		razem	kobiety	razem	kobiety	razem	kobiety	
0		1	2	3	4	5	6	
Bezrobotni według stanu w końcu miesiąca poprzedzającego sprawozdanie		58	1766	809	1020	322	3755	1906
Bezrobotni zarejestrowani w miesiącu sprawozdawczym (w. 60+61)		59	237	106	104	47	331	165
z tego	po raz pierwszy	60	121	59	14	5	X	X
	po raz kolejny	61	116	47	90	42	331	165
z wiersza 59	po pracach interwencyjnych	62	-	-	-	-	1	-
	po robotach publicznych	63	-	-	-	-	-	-
	po stażu	64	13	9	9	6	28	20
	po odbyciu przygotowania zawodowego dorosłych	65	-	-	-	-	-	-
	po szkoleniu	66	6	2	18	11	25	17
	po pracach społecznie użytecznych	67	1	1	2	1	5	5
	po zakończeniu indywidualnego programu zatrudnienia socjalnego lub kontraktu socjalnego	68	-	-	-	-	-	-
Osoby wyłączone z ewidencji bezrobotnych w miesiącu sprawozdawczym (w. 70+79 do 91)		69	169	69	69	31	230	117
podjęcia pracy w mies. sprawozdawczym (w. 71+73)		70	72	35	20	10	105	59
z tego	niesubsydiowanej	71	62	32	16	7	93	55
	w tym pracy sezonowej	72	-	-	-	-	-	-
subsydiowanej (w. 74+75 do 78)		73	10	3	4	3	12	4
z tego	prac interwencyjnych	74	3	1	1	1	4	3
	robót publicznych	75	-	-	1	1	1	1
z tego	podjęcia działalności gospodarczej	76	7	2	2	1	7	-
	podjęcia pracy w ramach refundacji kosztów zatrudnienia bezrobotnego	77	-	-	-	-	-	-
	inne	78	-	-	-	-	-	-
z tego z przyczyn	rozpoczęcia szkolenia	79	5	3	10	6	17	10
	rozpoczęcia stażu	80	18	13	-	-	12	11
	rozpoczęcia przygotowania zawodowego dorosłych	81	-	-	-	-	-	-
	rozpoczęcia pracy społecznie użytecznej	82	-	-	-	-	-	-
	rozpoczęcia realizacji indywidualnego programu zatrudnienia socjalnego lub podpisania kontraktu socjalnego	83	-	-	-	-	-	-
	odmowy bez uzasadnionej przyczyny przyjęcia propozycji odpowiedniej pracy lub innej formy pomocy	84	1	-	-	-	1	-
	niepotwierdzenia gotowości do pracy	85	61	9	22	6	75	27
	dobrowolnej rezygnacji ze statusu bezrobotnego	86	7	5	1	-	11	5
	podjęcia nauki	87	3	3	-	-	-	-
	ukończenia 60/65 lat	88	X	X	4	2	2	2
	nabycia praw emerytalnych lub rentowych	89	-	-	-	-	1	1
	nabycia praw do świadczenia przedemerytalnego	90	X	X	6	4	1	-
innych	91	2	1	6	3	5	2	
Bezrobotni, którzy w miesiącu sprawozdawczym utracili status osoby będącej w szczególnej sytuacji na rynku pracy		92	22	7	X	X	X	X
Bezrobotni według stanu w końcu miesiąca sprawozdawczego (w. 58+59-69-92)		93	1812	839	1055	338	3856	1954
w tym zarejestrowani po raz pierwszy		94	1027	500	207	82	759	420

#### 1.4. Aktywne formy przeciwdziałania bezrobociu

Wyszczególnienie		Razem	Kobiety	
		w końcu miesiąca sprawozdawczego		
0		1	2	
Osoby bezrobotne	zatrudnione przy pracach interwencyjnych	95	51	31
	zatrudnione przy robotach publicznych	96	3	2
	odbywające szkolenie	97	21	8
	odbywające staż	98	300	196
	odbywające przygotowanie zawodowe dorosłych	99	-	-
	odbywające prace społecznie użyteczne	100	10	3

### Dział 2. POSZUKUJĄCY PRACY, OSOBY UPRAWNIONE DO DODATKU AKTYWIZACYJNEGO, OSOBY UCZESTNICZĄCE W DZIAŁANIACH REALIZOWANYCH W RAMACH PROJEKTÓW WSPÓLFINANSOWANYCH Z EUROPEJSKIEGO FUNDUSZU SPOŁECZNEGO, CUDZOZIEMCY Z PRAWEM DO ZASIŁKU

#### 2.1. Poszukujący pracy

Wyszczególnienie		Ogółem	Kobiety	
0		1	2	
Poszukujący pracy według stanu w końcu miesiąca poprzedzającego sprawozdanie		01	168	86
Poszukujący pracy zarejestrowani w miesiącu sprawozdawczym		02	8	3
Osoby wyłączone z ewidencji poszukujących pracy w miesiącu sprawozdawczym (w.04+05 do 10)		03	27	15
z tego z przyczyn	podjęcia pracy	04	-	-
	rozpoczęcia szkolenia	05	-	-
	rozpoczęcia przygotowania zawodowego dorosłych	06	-	-
	niepotwierdzenia zainteresowania pomocą określoną w ustawie	07	17	6
	niepodjęcia lub przerwania uczestnictwa w oferowanym działaniu	08	-	-
	dobrowolnej rezygnacji	09	7	6
	innych	10	3	3
Poszukujący pracy według stanu w końcu miesiąca sprawozdawczego (w. 01+02-03)		11	149	74
z wiersza 11	niepełnosprawni niepozostający w zatrudnieniu	12	28	11
	będący w okresie wypowiedzenia stosunku pracy lub stosunku służbowego z przyczyn dotyczących zakładu pracy	13	-	-
	zatrudnieni u pracodawcy, wobec którego ogłoszono upadłość lub który jest w stanie likwidacji, z wyłączeniem likwidacji w celu prywatyzacji	14	-	-
	otrzymujący świadczenie socjalne przysługujące na urlopie górniczym lub górniczy zasiłek socjalny	15	-	-
	uczestniczący w zajęciach w Centrum Integracji Społecznej lub indywidualnym programie integracji	16	-	-
	żołnierze rezerwy	17	-	-
	pobierający rentę szkoleniową	18	-	-
	pobierający świadczenie szkoleniowe	19	-	-
	podlegający ubezpieczeniu społecznemu rolników jako domownik lub małżonek rolnika, jeżeli zamierza podjąć zatrudnienie, inną pracę zarobkową lub działalność gospodarczą poza rolnictwem	20	1	1
	pracownicy w wieku 45 lat i powyżej	21	8	7

## 2.2. Osoby, które:

Wyszczególnienie			Razem	Kobiety	Razem	Kobiety
			w miesiącu sprawozdawczym		w końcu miesiąca sprawozdawczego	
0			1	2	3	4
nabyły uprawnienie do dodatku aktywizacyjnego w wyniku podjęcia zatrudnienia	skierowane przez powiatowy urząd pracy	22	-	-	-	-
	z własnej inicjatywy	23	15	8	36	16
rozpoczęły udział w działaniach realizowanych w ramach projektów współfinansowanych z EFS		24	17	9	X	X
w tym	projektach systemowych realizowanych przez powiatowe urzędy pracy	25	13	8	X	X
	projektach konkursowych realizowanych przez powiatowe urzędy pracy	26	4	1	X	X
Zarejestrowane jako cudzoziemcy z prawem do zasiłku		27	-	-	-	-
w tym z krajów EOG oraz Szwajcarii		28	-	-	-	-
Zarejestrowane jako cudzoziemcy bez prawa do zasiłku		29	3	3	11	7
w tym z krajów EOG oraz Szwajcarii		30	-	-	1	-
Polacy z prawem do zasiłku transferowego		31	1	-	1	-

## Dział 3. POŚREDNICTWO PRACY I WYBRANE FORMY AKTYWIZACJI

### 3.1. Wolne miejsca pracy i miejsca aktywizacji zawodowej

Wyszczególnienie		Zgłoszone w miesiącu sprawozdawczym				W końcu miesiąca sprawozdawczego			
		razem	z rubr. 1 dotyczące pracy			razem	w tym niewykorzystane dłużej niż 30 dni		
			subsydiowanej	z sektora publicznego	sezonowej				
0		1	2	3	4	5	6		
Ogółem wolne miejsca pracy i miejsca aktywizacji zawodowej (w.02+03)	01	140	48	28	-	133	85		
z ogółem	zatrudnienie lub inna praca zarobkowa	02	102	10	14	-	124	85	
		miejsca aktywizacji zawodowej	03	38	38	14	X	9	-
	z tego	staże	04	38	38	14	X	9	-
		przygotowanie zawodowe dorosłych	05	-	-	-	X	-	-
		prace społecznie użyteczne	06	-	-	-	X	-	-
	dla niepełnosprawnych	07	9	-	1	-	8	3	
	dla osób w okresie do 12 miesięcy od dnia ukończenia nauki	08	-	-	-	-	-	-	

### 3.2. Osoby objęte indywidualnym planem działania

Wyszczególnienie			Osoby objęte indywidualnym planem działania			
			bezrobotni		poszukujący pracy	
			razem	kobiety	razem	kobiety
0			1	2	3	4
Przygotowano IPD	w miesiącu sprawozdawczym	09	194	95	2	1
Przerwali realizację IPD		10	-	-	-	-
w tym z powodu podjęcia pracy		11	-	-	-	-
Zakończyli realizację IPD		12	54	30	3	1
Realizujący IPD w końcu miesiąca sprawozdawczego		13	2166	1083	37	18

**Dział 4. ZGŁOSZENIA ZWOLNIEŃ I ZWOLNIENIA GRUPOWE, ZWOLNIENIA MONITOROWANE**

Wyszczególnienie		W miesiącu sprawozdawczym				W końcu miesiąca sprawozdawczego			
		z sektora publicznego		z sektora prywatnego		z sektora publicznego		z sektora prywatnego	
		zakłady	osoby	zakłady	osoby	zakłady	osoby	zakłady	osoby
0		1	2	3	4	5	6	7	8
Zgłoszenia zwolnień grupowych	01	-	-	-	-	-	-	-	-
Zwolnienia grupowe	02	-	-	-	-	x	x	x	x
Zwolnienia monitorowane	03	-	-	-	-	x	x	x	x

**Sporządził: Sławomir Wąsala**

81 745-18-15 ( do 16 ) w.227

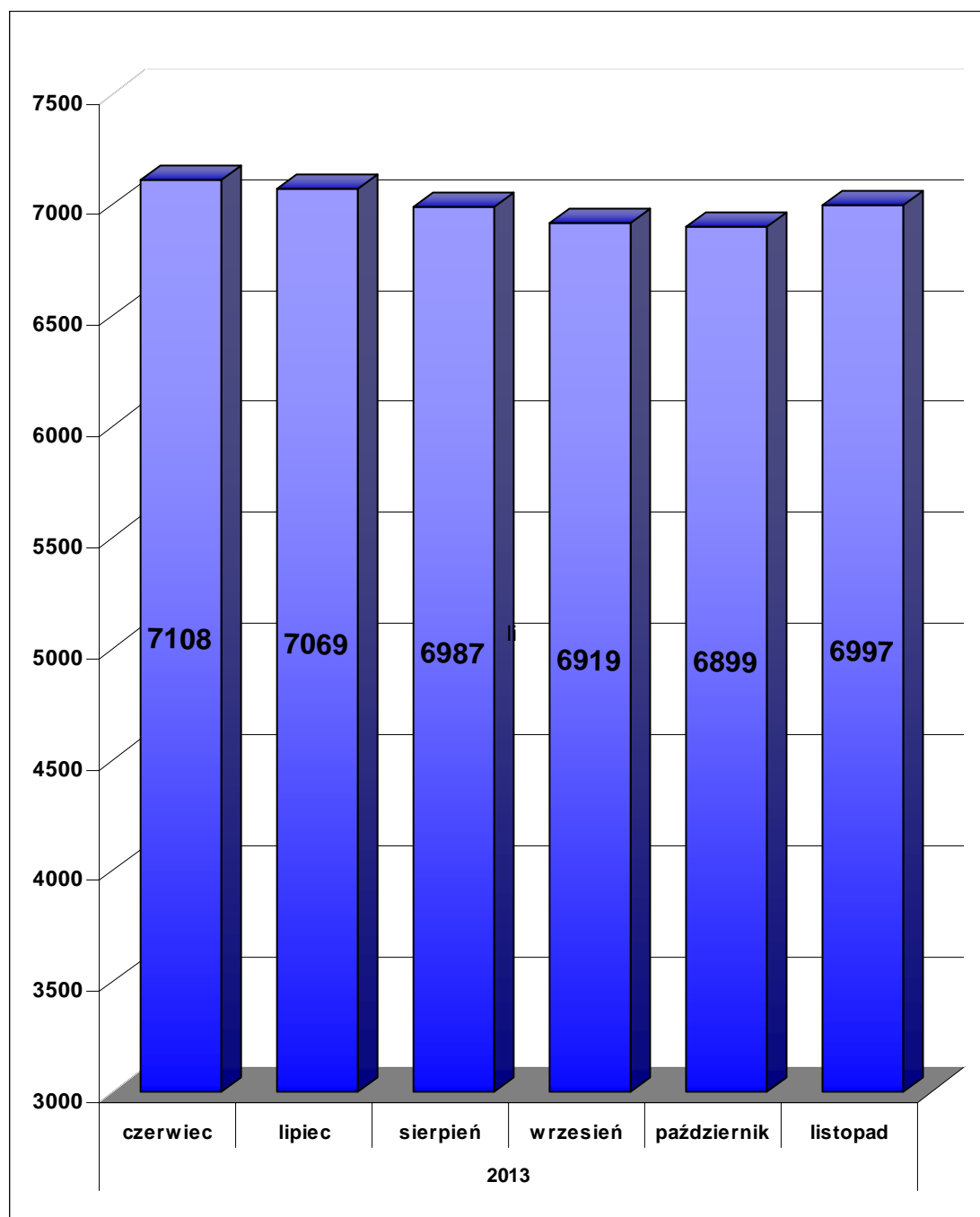
.....  
(wyjaśnienia dotyczące sprawozdania  
można uzyskać pod numerem telefonu)

Lublin, dn. 3.12.2013 r.

.....  
(miejscowość, data).....  
(pieczęćka imienna i podpis osoby  
działającej w imieniu sprawozdawcy)

## Bezrobotni figurujący w rejestrze urzędu pracy w ostatnim półroczu

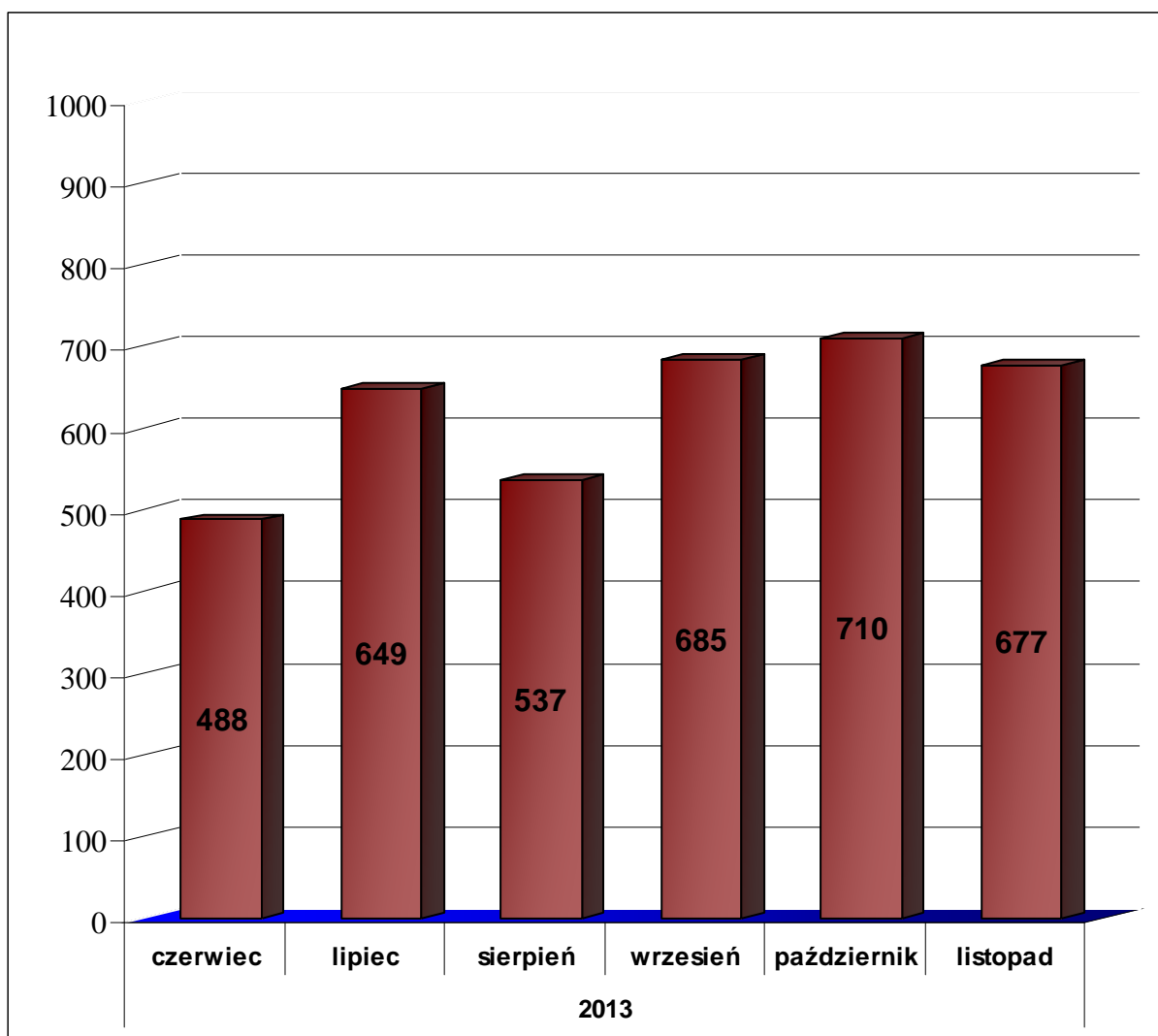
rok	2013					
miesiąc	czerwiec	lipiec	sierpień	wrzesień	październik	listopad
<b>osoby zarejestrowane</b>	<b>7108</b>	<b>7069</b>	<b>6987</b>	<b>6919</b>	<b>6899</b>	<b>6997</b>





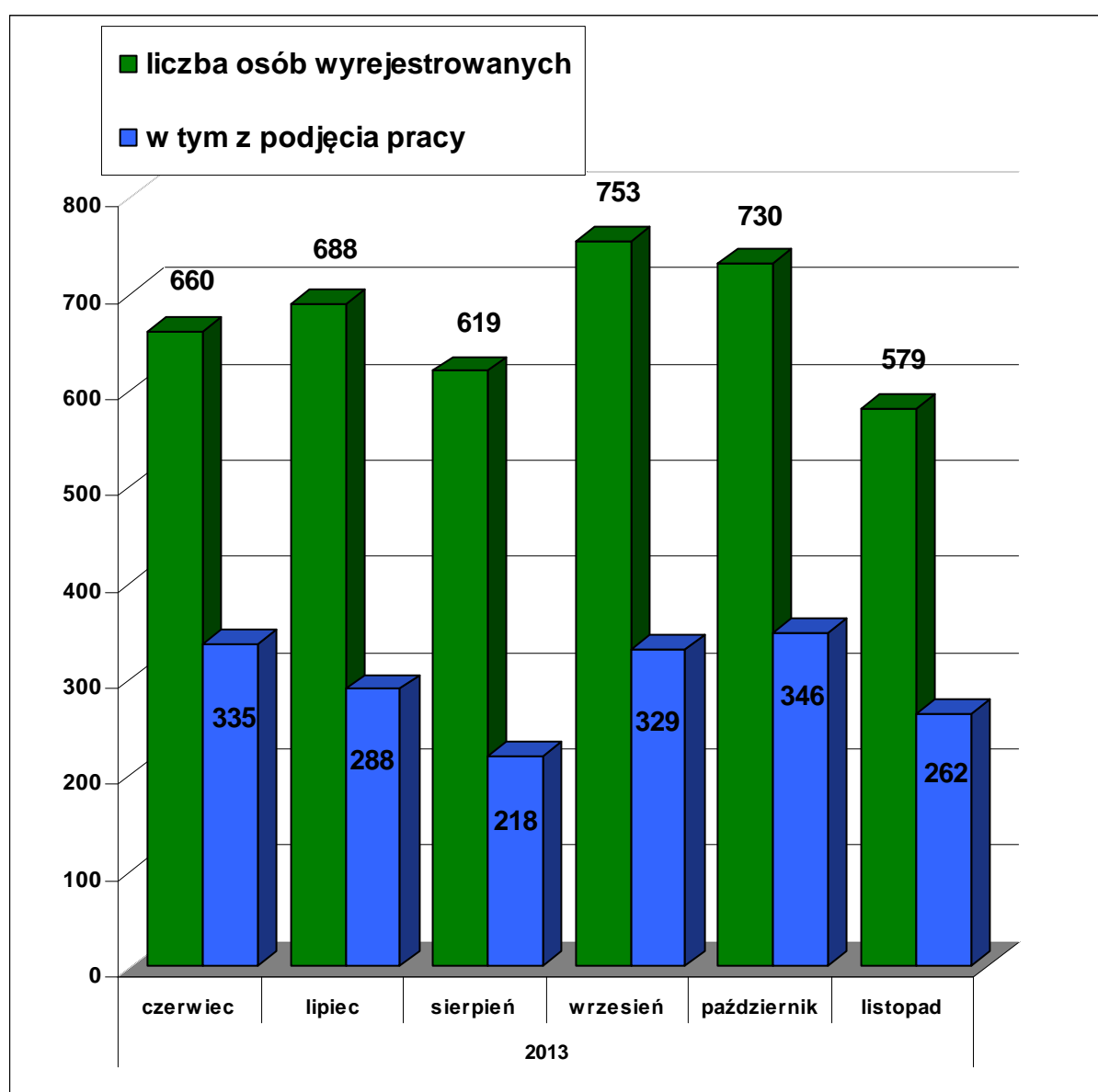
## Osoby bezrobotne włączane do ewidencji bezrobotnych w ostatnim półroczu

rok	2013					
miesiąc	czerwiec	lipiec	sierpień	wrzesień	październik	listopad
<b>osoby zarejestrowane w danym miesiącu</b>	<b>488</b>	<b>649</b>	<b>537</b>	<b>685</b>	<b>710</b>	<b>677</b>



## Osoby bezrobotne wyłączone z ewidencji bezrobotnych w ostatnim półroczu

rok	2013					
miesiąc	czerwiec	lipiec	sierpień	wrzesień	październik	listopad
<b>osoby wyrejestrowane</b>	660	688	619	753	730	579
<b>w tym podjęcie pracy</b>	335	288	218	329	346	262



## Osoby bezrobotne wg miejsca zarejestrowania w ostatnich trzech miesiącach

	2013		
	Wrzesień	Październik	Listopad
<b>PUP Lublin</b>	<b>2831</b>	<b>2812</b>	<b>2811</b>
<b>Filia w Beżycach</b>	<b>1987</b>	<b>1971</b>	<b>2021</b>
<b>Filia w Bychawie</b>	<b>2101</b>	<b>2116</b>	<b>2165</b>

