

**Powiatowy Urząd Pracy
w Lublinie**

*ZESTAWIENIA
STATYSTYCZNE*

Stan na koniec listopada 2012 r.

MINISTERSTWO PRACY I POLITYKI SPOŁECZNEJ,
ul. Nowogrodzka 1/3/5, 00-513 Warszawa

Powiatowy Urząd Pracy w Lublinie	MPIPS – 01 Sprawozdanie o rynku pracy	Wysłać do 5. dnia roboczego każdego miesiąca z danymi za poprzedni miesiąc do wojewódzkiego urzędu prac								
Numer identyfikacyjny REGON <table border="1" style="width: 100%; text-align: center; border-collapse: collapse;"> <tr> <td style="width: 15px;">4</td><td style="width: 15px;">3</td><td style="width: 15px;">1</td><td style="width: 15px;">2</td><td style="width: 15px;">1</td><td style="width: 15px;">4</td><td style="width: 15px;">3</td><td style="width: 15px;">2</td><td style="width: 15px;">2</td> </tr> </table>	4		3	1	2	1	4	3	2	2
4	3	1	2	1	4	3	2	2		

Dział 1. STRUKTURA I BILANS BEZROBOTNYCH

1.1. Struktura bezrobotnych

Wyszczególnienie			Bezrobotni zarejestrowani		Bezrobotni, którzy podjęli pracę		Bezrobotni zarejestrowani				
			w miesiącu sprawozdawczym		w końcu mies. sprawozdawczego		ogółem		w tym z prawem do zasiłku		
			razem	kobiety	razem	kobiety	razem	kobiety	razem	kobiety	
			1	2	3	4	5	6	7	8	
0											
Ogółem (w. 02+04)		01	721	342	240	130	6530	3276	577	283	
z tego osoby	poprzednio pracujące		02	531	246	200	110	4467	2167	575	282
	w tym zwolnione z przyczyn dotyczących zakładu pracy		03	25	10	8	4	129	52	69	28
	dotychczas niepracujące		04	190	96	40	20	2063	1109	2	1
Wybrane kategorie bezrobotnych (z ogółem)											
Zamieszkali na wsi		05	647	308	214	117	5776	2933	520	256	
w tym posiadający gospodarstwo rolne		06	54	28	23	16	512	258	74	38	
Osoby w okresie do 12 miesięcy od dnia ukończenia nauki		07	123	63	19	9	548	277	8	4	
w tym, które ukończyły szkołę wyższą, do 27 roku życia		08	56	36	10	5	178	128	4	2	
Cudzoziemcy		09	-	-	1	1	7	3	-	-	
Osoby będące w szczególnej sytuacji na rynku pracy		10	748	332	175	91	5940	2957	376	177	
z wiersza 10	do 25 roku życia		11	268	118	47	23	1794	866	50	20
	długotrwale bezrobotne		12	272	140	77	49	3466	1845	9	4
	kobiety, które nie podjęły zatrudnienia po urodzeniu dziecka		13	X	21	X	7	X	706	X	4
	powyżej 50 roku życia		14	85	31	23	7	946	323	158	71
	bez kwalifikacji zawodowych		15	193	80	37	17	2037	1007	125	64
	bez doświadczenia zawodowego		16	279	136	55	30	2756	1468	3	2
	bez wykształcenia średniego		17	285	86	56	23	3037	1198	255	102
	samotnie wychowujące co najmniej jedno dziecko do 18 roku życia		18	19	14	8	8	382	333	15	14
	które po odbyciu kary pozbawienia wolności nie podjęły zatrudnienia		19	5	-	-	-	58	3	-	-
	niepełnosprawni		20	28	17	8	5	143	83	16	9
po zakończeniu realizacji kontraktu socjalnego		21	-	-	-	-	3	2	-	-	

1.2. Bilans bezrobotnych

Wyszczególnienie		Ogółem	Kobiety	Z ogółem zamieszkali na wsi		Z ogółem z prawem do zasiłku			
				razem	kobiety	razem	kobiety		
0		1	2	3	4	5	6		
Bezrobotni według stanu w końcu miesiąca poprzedzającego sprawozdanie		22	6358	3207	5615	2866	541	280	
Bezrobotni zarejestrowani w miesiącu sprawozdawczym (w.24+25)		23	721	342	647	308	141	65	
z tego	po raz pierwszy	24	222	108	201	98	34	17	
	po raz kolejny	25	499	234	446	210	107	48	
z wiersza 23	po pracach interwencyjnych	26	5	2	3	1	3	1	
	po robotach publicznych	27	5	-	3	-	1	-	
	po stażu	28	36	27	29	20	1	-	
	po odbyciu przygotowania zawodowego dorosłych	29	-	-	-	-	-	-	
	po szkoleniu	30	13	5	12	5	2	2	
	po pracach społecznie użytecznych	31	-	-	-	-	-	-	
	po zakończeniu indywidualnego programu zatrudnienia socjalnego lub kontraktu socjalnego	32	-	-	-	-	-	-	
Osoby wyłączone z ewidencji bezrobotnych w miesiącu sprawozdawczym (w. 34+43 do 55)		33	549	273	486	241			
podjęcia pracy w miesiącu sprawozdawczym (w. 35+37)		34	240	130	214	117			
z tego z przyczyn	z tego	niesubsydiowanej	35	183	104	176	98		
		w tym pracy sezonowej	36	-	-	-	-		
		subsydiowanej (w. 38+39 do 42)	37	57	26	38	19		
	z tego	prac interwencyjnych	38	8	3	5	2		
		robót publicznych	39	2	1	-	-		
		podjęcia działalności gospodarczej	40	40	19	26	14		
		podjęcia pracy w ramach refundacji kosztów zatrudnienia bezrobotnego	41	7	3	7	3		
		inne	42	-	-	-	-		
	rozpoczęcia szkolenia	43	24	6	23	6			
	rozpoczęcia stażu	44	67	49	45	42			
rozpoczęcia przygotowania zawodowego dorosłych	45	-	-	-	-				
rozpoczęcia pracy społecznie użytecznej	46	-	-	-	-				
rozpoczęcia realizacji indywidualnego programu zatrudnienia socjalnego lub podpisania kontraktu socjalnego	47	1	1	1	1				
odmowy bez uzasadnionej przyczyny przyjęcia propozycji odpowiedniej pracy lub innej formy pomocy	48	9	1	8	-				
niepotwierdzenia gotowości do pracy	49	149	50	145	46				
dobrowolnej rezygnacji ze statusu bezrobotnego	50	27	15	24	12				
podjęcia nauki	51	1	1	1	1				
ukończenia 60/65 lat	52	1	-	-	-				
nabycia praw emerytalnych lub rentowych	53	4	3	4	3				
nabycia praw do świadczenia przedemerytalnego	54	14	12	13	11				
innych	55	12	5	8	2				
Bezrobotni według stanu w końcu miesiąca sprawozdawczego (w. 22+23-33)		56	6530	3276	5776	2933			
w tym zarejestrowani po raz pierwszy		57	1862	950	1722	887			

1.3. Bilans wybranych kategorii bezrobotnych, będących w szczególnej sytuacji na rynku pracy

Wyszczególnienie		Do 25 roku życia		Powyżej 50 roku życia		Długotrwale bezrobotni				
		razem	kobiety	razem	kobiety	razem	kobiety			
0		1	2	3	4	5	6			
Bezrobotni według stanu w końcu miesiąca poprzedzającego sprawozdanie		58	1714	834	923	323	3390	1807		
Bezrobotni zarejestrowani w miesiącu sprawozdawczym (w. 60+61)		59	268	118	85	31	272	140		
z tego	po raz pierwszy	60	148	71	13	3	X	X		
	po raz kolejny	61	120	47	72	28	272	140		
z wiersza 59	po pracach interwencyjnych	62	-	-	2	-	-	-		
	po robotach publicznych	63	1	-	1	-	1	-		
	po stażu	64	4	3	9	4	17	15		
	po odbyciu przygotowania zawodowego dorosłych	65	-	-	-	-	-	-		
	po szkoleniu	66	2	-	2	1	5	2		
	po pracach społecznie użytecznych	67	-	-	-	-	-	-		
	po zakończeniu indywidualnego programu zatrudnienia socjalnego lub kontraktu socjalnego	68	-	-	-	-	-	-		
Osoby wyłączone z ewidencji bezrobotnych w miesiącu sprawozdawczym (w. 70+79 do 91)		69	172	76	62	31	196	102		
podjęcia pracy w mies. sprawozdawczym (w. 71+73)		70	47	23	23	7	77	49		
z tego	niesubsydiowanej	71	36	17	17	5	53	37		
		72	-	-	-	-	-	-		
		73	11	6	6	2	24	12		
	z tego	z tego	prac interwencyjnych	74	2	1	3	1	2	2
			robót publicznych	75	-	-	2	1	2	1
			podjęcia działalności gospodarczej	76	7	3	-	-	17	8
			podjęcia pracy w ramach refundacji kosztów zatrudnienia bezrobotnego	77	2	2	1	-	3	1
			inne	78	-	-	-	-	-	-
z tego z przyczyn	rozpoczęcia szkolenia	79	7	1	-	-	5	3		
	rozpoczęcia stażu	80	41	29	1	1	21	17		
	rozpoczęcia przygotowania zawodowego dorosłych	81	-	-	-	-	-	-		
	rozpoczęcia pracy społecznie użytecznej	82	-	-	-	-	-	-		
	rozpoczęcia realizacji indywidualnego programu zatrudnienia socjalnego lub podpisania kontraktu socjalnego	83	-	-	-	-	1	1		
	odmowy bez uzasadnionej przyczyny przyjęcia propozycji odpowiedniej pracy lub innej formy pomocy	84	2	-	-	-	8	1		
	niepotwierdzenia gotowości do pracy	85	59	14	16	8	67	19		
	dobrowolnej rezygnacji ze statusu bezrobotnego	86	13	8	-	-	10	8		
	podjęcia nauki	87	1	1	-	-	-	-		
	ukończenia 60/65 lat	88	X	X	1	-	-	-		
	nabycia praw emerytalnych lub rentowych	89	-	-	2	2	1	1		
	nabycia praw do świadczenia przedemerytalnego	90	X	X	14	12	-	-		
innych	91	2	-	5	1	6	3			
Bezrobotni, którzy w miesiącu sprawozdawczym utracili status osoby będącej w szczególnej sytuacji na rynku pracy		92	16	10	X	X	X	X		
Bezrobotni według stanu w końcu miesiąca sprawozdawczego (w. 58+59-69-92)		93	1794	866	946	323	3466	1845		
w tym zarejestrowani po raz pierwszy		94	1004	482	205	81	671	396		

1.4. Aktywne formy przeciwdziałania bezrobociu

Wyszczególnienie		Razem	Kobiety	
0		w końcu miesiąca sprawozdawczego		
		1	2	
Osoby bezrobotne	zatrudnione przy pracach interwencyjnych	95	37	20
	zatrudnione przy robotach publicznych	96	2	1
	odbywające szkolenie	97	24	5
	odbywające staż	98	348	240
	odbywające przygotowanie zawodowe dorosłych	99	-	-
	odbywające prace społecznie użyteczne	100	5	3

Dział 2. POSZUKUJĄCY PRACY, OSOBY UPRAWNIONE DO DODATKU AKTYWIZACYJNEGO, OSOBY UCZESTNICZĄCE W DZIAŁANIACH REALIZOWANYCH W RAMACH PROJEKTÓW WSPÓŁFINANSOWANYCH Z EUROPEJSKIEGO FUNDUSZU SPOŁECZNEGO, CUDZOZIEMCY Z PRAWEM DO ZASIŁKU

2.1. Poszukujący pracy

Wyszczególnienie		Ogółem	Kobiety	
0		1	2	
Poszukujący pracy według stanu w końcu miesiąca poprzedzającego sprawozdanie		01	108	43
Poszukujący pracy zarejestrowani w miesiącu sprawozdawczym		02	16	7
Osoby wyłączone z ewidencji poszukujących pracy w miesiącu sprawozdawczym (w.04+05 do 10)		03	12	6
z tego z przyczyn	podjęcia pracy	04	-	-
	rozpoczęcia szkolenia	05	3	1
	rozpoczęcia przygotowania zawodowego dorosłych	06	-	-
	niepotwierdzenia zainteresowania pomocą określoną w ustawie	07	7	4
	niepodjęcia lub przerwania uczestnictwa w oferowanym działaniu	08	-	-
	dobrowolnej rezygnacji	09	2	1
	innych	10	-	-
Poszukujący pracy według stanu w końcu miesiąca sprawozdawczego (w. 01+02-03)		11	112	44
w tym	niepełnosprawni niepozostający w zatrudnieniu	12	30	9
	będący w okresie wypowiedzenia stosunku pracy lub stosunku służbowego z przyczyn dotyczących zakładu pracy	13	-	-
	zatrudnieni u pracodawcy, wobec którego ogłoszono upadłość lub który jest w stanie likwidacji, z wyłączeniem likwidacji w celu prywatyzacji	14	-	-
	otrzymujący świadczenie socjalne przysługujące na urlopie górniczym lub górniczy zasiłek socjalny	15	-	-
	uczestniczący w zajęciach w Centrum Integracji Społecznej lub indywidualnym programie integracji	16	-	-
	żołnierze rezerwy	17	-	-
	pobierający rentę szkoleniową	18	1	-
	pobierający świadczenie szkoleniowe	19	-	-
	podlegający ubezpieczeniu społecznemu rolników jako domownik lub małżonek rolnika, jeżeli zamierza podjąć zatrudnienie, inną pracę zarobkową lub działalność gospodarczą poza rolnictwem	20	1	1
	pracownicy w wieku 45 lat i powyżej	21	7	4

2.2. Osoby, które:

Wyszczególnienie			Razem	Kobiety	Razem	Kobiety
			w miesiącu sprawozdawczym		w końcu miesiąca sprawozdawczego	
0			1	2	3	4
nabyły uprawnienie do dodatku aktywizacyjnego w wyniku podjęcia zatrudnienia	skierowane przez powiatowy urząd pracy	22	-	-	-	-
	z własnej inicjatywy	23	20	12	28	19
rozpoczęły udział w działaniach realizowanych w ramach projektów współfinansowanych z EFS		24	52	27	x	x
w tym	projektach systemowych realizowanych przez powiatowe urzędy pracy	25	20	9	x	x
	projektach konkursowych realizowanych przez powiatowe urzędy pracy	26	32	18	x	x
Zarejestrowane jako cudzoziemcy z prawem do zasiłku		27	-	-	-	-
w tym z krajów EOG oraz Szwajcarii		28	-	-	-	-
Zarejestrowane jako cudzoziemcy bez prawa do zasiłku		29	-	-	7	3
w tym z krajów EOG oraz Szwajcarii		30	-	-	1	-
Polacy z prawem do zasiłku transferowego		31	1	-	4	-

Dział 3. POŚREDNICTWO PRACY I WYBRANE FORMY AKTYWIZACJI

3.1. Wolne miejsca pracy i miejsca aktywizacji zawodowej

Wyszczególnienie		Zgłoszone w miesiącu sprawozdawczym				W końcu miesiąca sprawozdawczego		
		razem	z rubr. 1 dotyczące pracy			razem	w tym niewykorzystane dłużej niż 30 dni	
			subsydiowanej	z sektora publicznego	sezonowej			
0		1	2	3	4	5	6	
Ogółem wolne miejsca pracy i miejsca aktywizacji zawodowej (w.02+03)	01	139	88	38	-	65	23	
z ogółem z tego	zatrudnienie lub inna praca zarobkowa	02	75	24	11	-	55	20
	miejsca aktywizacji zawodowej	03	64	64	27	X	10	3
	staże	04	64	64	27	X	10	3
	przygotowanie zawodowe dorosłych	05	-	-	-	X	-	-
	prace społecznie użyteczne	06	-	-	-	X	-	-
	dla niepełnosprawnych	07	7	-	-	-	19	10
	dla osób w okresie do 12 miesięcy od dnia ukończenia nauki	08	11	10	7	-	-	-

3.2. Osoby objęte indywidualnym planem działania

Wyszczególnienie			Osoby objęte indywidualnym planem działania			
			bezrobotni		poszukujący pracy	
			razem	kobiety	razem	kobiety
0			1	2	3	4
Przygotowano IPD	w miesiącu sprawozdawczym	09	121	60	3	-
Przerwali realizację IPD		10	5	2	-	-
w tym z powodu podjęcia pracy		11	2	1	-	-
Zakończyli realizację IPD		12	92	51	-	-
Realizujący IPD w końcu miesiąca sprawozdawczego		13	1736	899	19	10

Dział 4. ZGŁOSZENIA ZWOLNIEŃ I ZWOLNIENIA GRUPOWE, ZWOLNIENIA MONITOROWANE

Wyszczególnienie		W miesiącu sprawozdawczym				W końcu miesiąca sprawozdawczego			
		z sektora publicznego		z sektora prywatnego		z sektora publicznego		z sektora prywatnego	
		zakłady	osoby	zakłady	osoby	zakłady	osoby	zakłady	osoby
0		1	2	3	4	5	6	7	8
Zgłoszenia zwolnień grupowych	01	-	-	-	-	-	-	-	-
Zwolnienia grupowe	02	-	-	-	-	x	x	x	x
Zwolnienia monitorowane	03	-	-	-	-	x	x	x	x

Sporządził: Sławomir Wąsala

81 745-18-15 (do 16) w.227

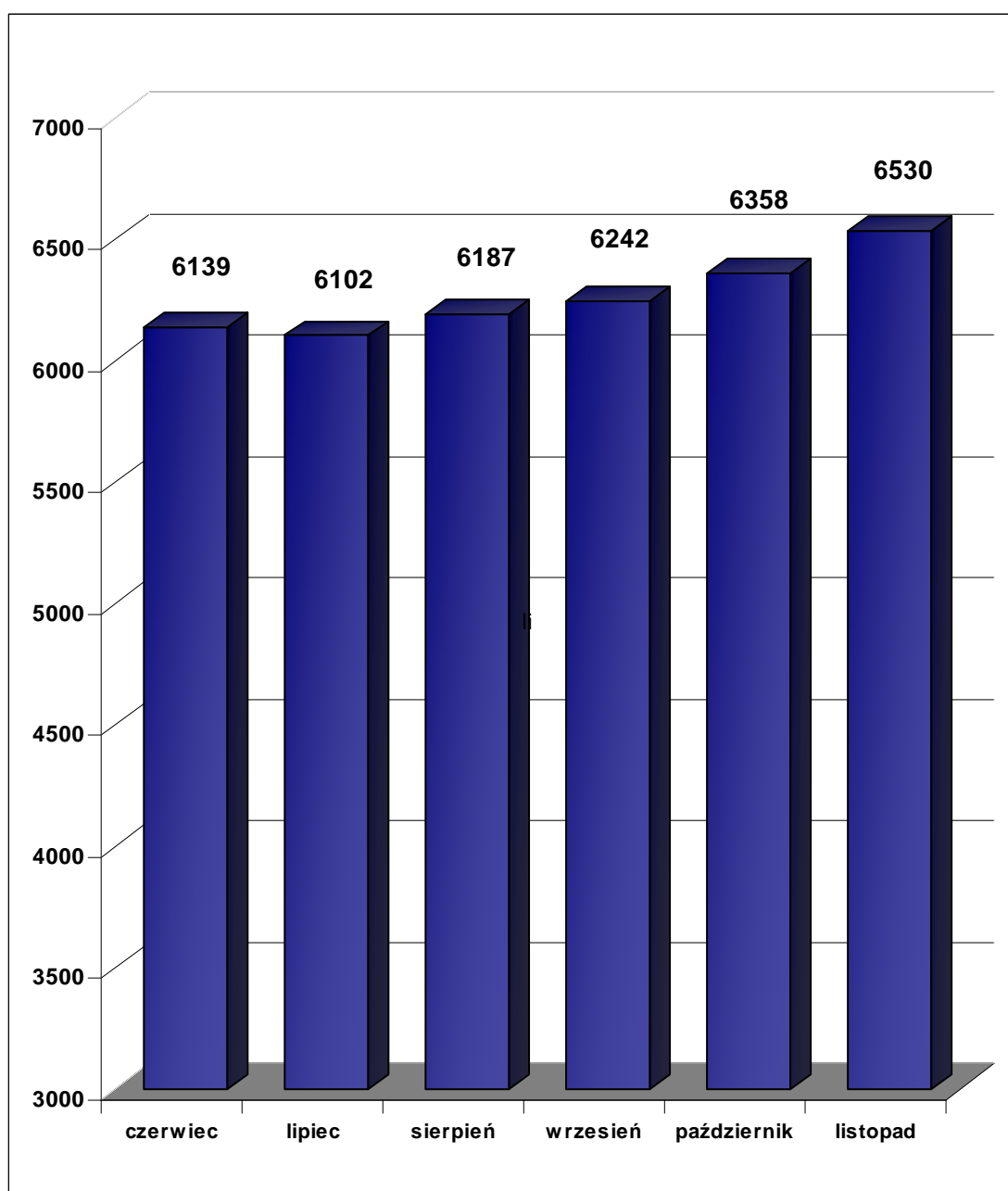
.....
(wyjaśnienia dotyczące sprawozdania
można uzyskać pod numerem telefonu)

Lublin, dn. 4.12.2012 r.

.....
(miejscowość, data).....
(pieczęćka imienna i podpis osoby
działającej w imieniu sprawozdawcy)

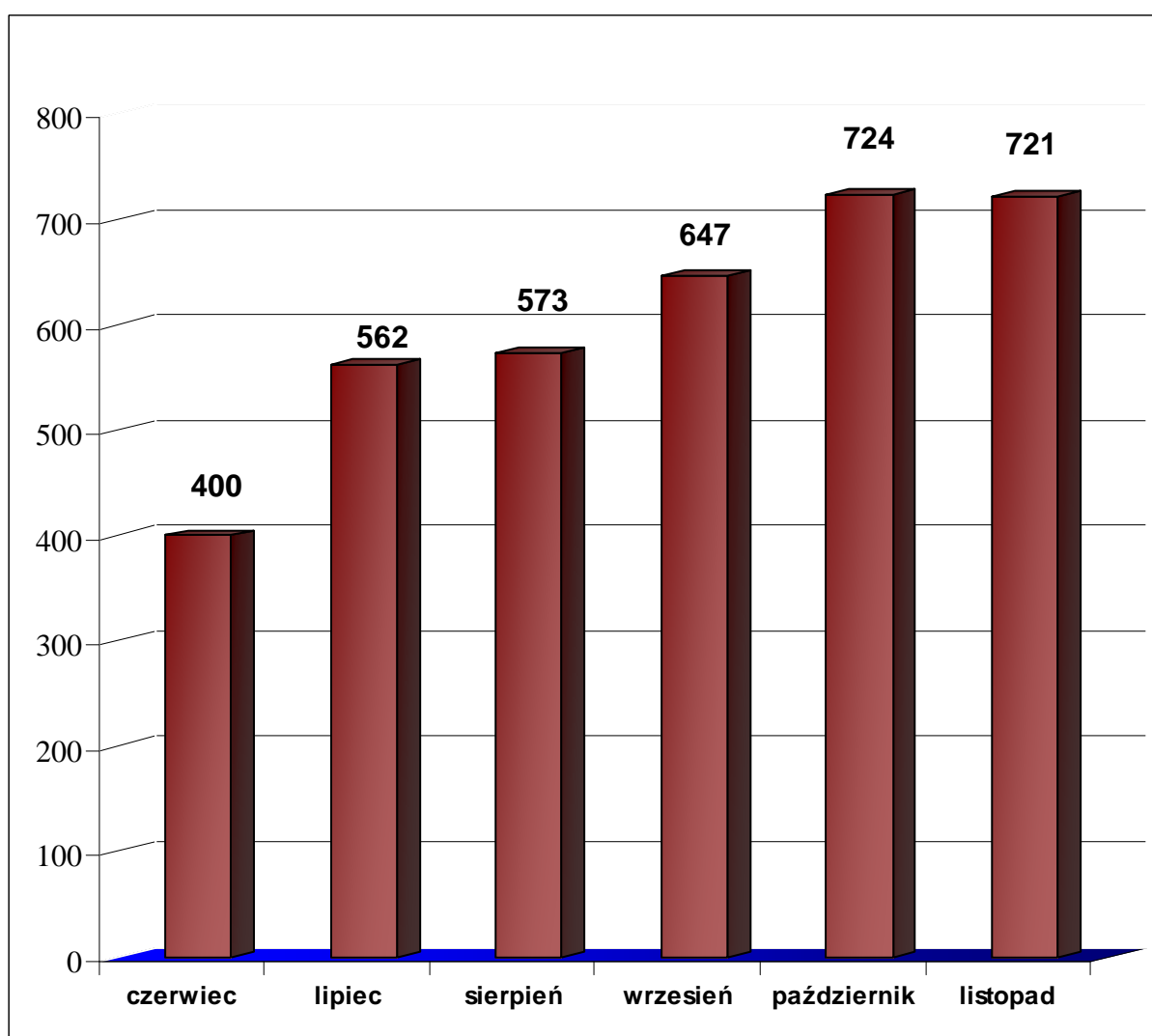
Bezrobotni figurujący w rejestrze urzędu pracy w ostatnim półroczu

rok	2012					
miesiąc	czerwiec	lipiec	sierpień	wrzesień	październik	listopad
osoby zarejestrowane	6139	6102	6187	6242	6358	6530



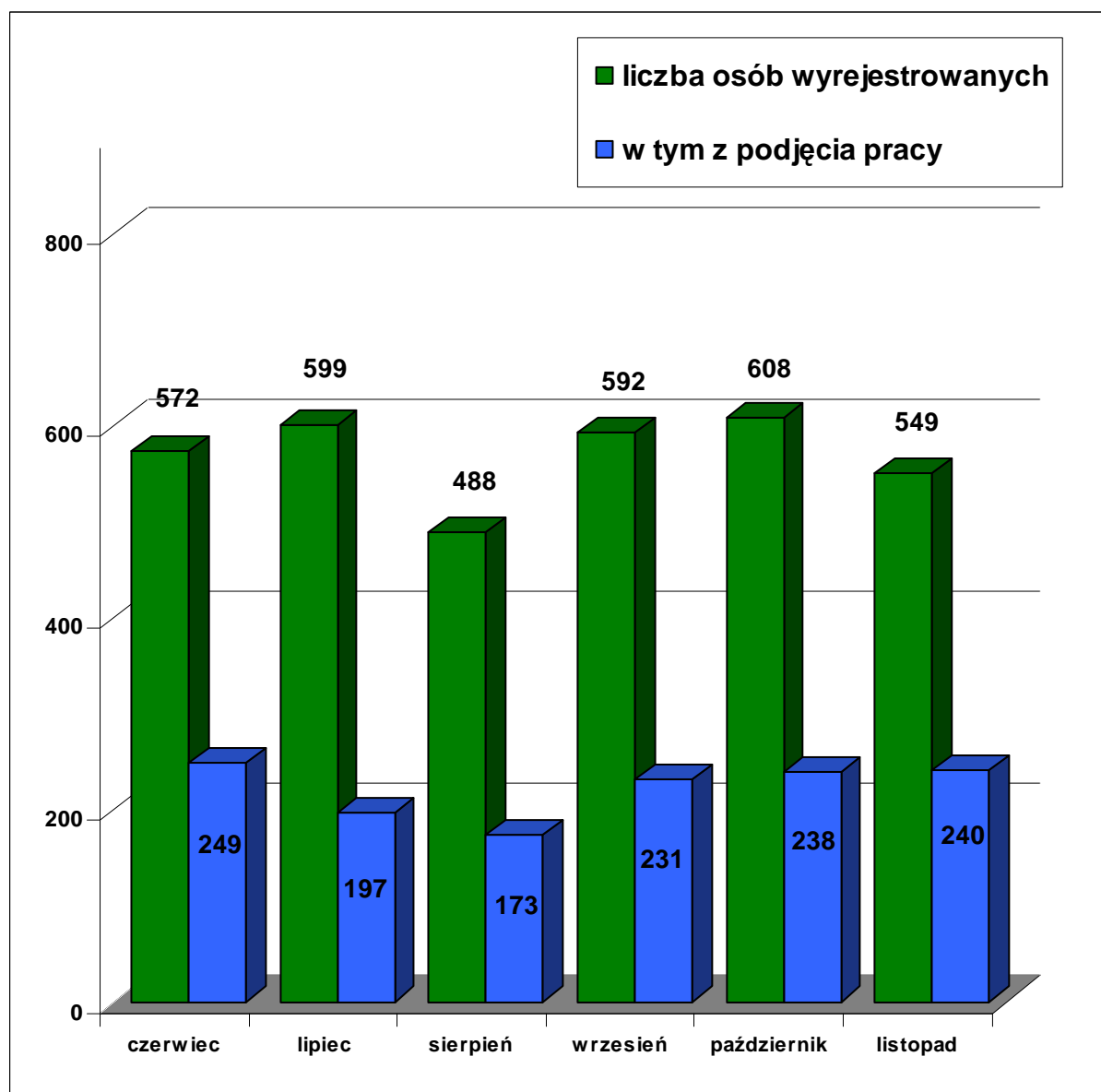
Osoby bezrobotne włączane do ewidencji bezrobotnych w ostatnim półroczu

rok	2012					
miesiąc	czerwiec	lipiec	sierpień	wrzesień	październik	listopad
osoby zarejestrowane w danym miesiącu	400	562	573	647	724	721



Osoby bezrobotne wyłączone z ewidencji bezrobotnych w ostatnim półroczu

rok	2012					
miesiąc	czerwiec	lipiec	sierpień	wrzesień	październik	listopad
osoby wyrejestrowane	572	599	488	592	608	549
w tym podjęcie pracy	249	197	173	231	238	240



Osoby bezrobotne wg miejsca zarejestrowania w ostatnich trzech miesiącach

	2012		
	Wrzesień	Październik	Listopad
PUP Lublin	2500	2545	2630
Filia w Bełżycach	1783	1812	1835
Filia w Bychawie	1959	2001	2065

