



**Powiatowy Urząd Pracy
w Lublinie**

ZESTAWIENIA STATYSTYCZNE

*Stan na koniec **lutego 2026 r.***

<i>MRiPS-01 sprawozdanie o rynku pracy</i>	<i>str. 1</i>
<i>Osoby bezrobotne figurujące w rejestrze urzędu pracy w ostatnim półroczu</i>	<i>str. 12</i>
<i>Osoby bezrobotne włączane do ewidencji bezrobotnych w ostatnim półroczu</i>	<i>str. 13</i>
<i>Osoby bezrobotne wyłączone z ewidencji bezrobotnych w ostatnim półroczu</i>	<i>str. 14</i>
<i>Osoby bezrobotne wg miejsca zarejestrowania w ostatnich trzech miesiącach</i>	<i>str. 15</i>
<i>Bezrobotni zarejestrowani w PUP Lublin</i>	
<i>- według wieku</i>	<i>str. 16</i>
<i>- według wykształcenia</i>	<i>str. 16</i>
<i>- według stażu pracy</i>	<i>str. 17</i>
<i>- według czasu pozostawania bez pracy w miesiącach</i>	<i>str. 17</i>
<i>Wybrane kategorie osób bezrobotnych</i>	<i>str. 18</i>

MINISTERSTWO RODZINY, PRACY I POLITYKI SPOŁECZNEJ,
ul. Nowogrodzka 1/3/5, 00-513 Warszawa

Powiatowy Urząd Pracy w Lublinie	MRPiPS – 01 Sprawozdanie o rynku pracy 01.02.2026- 28.02.2026	Termin przekazania: zgodnie z PBSSP 2026 r.
Numer identyfikacyjny REGON 431214322		
Obowiązek przekazywania danych statystycznych wynika z art. 30 ust.1 pkt 3 ustawy z dnia 29 czerwca 1995 r. o statystyce publicznej (Dz. U. 2023 poz. 773) oraz rozporządzenia Rady Ministrów w sprawie programu badań statystycznych statystyki publicznej na rok 2026		

Gmina: 999999

Miejscowość: 9999999

Powiat: 9999

Dział 1. STRUKTURA I BILANS BEZROBOTNYCH

1.1. Struktura bezrobotnych

Wyszczególnienie			Bezrobotni zarejestrowani		Bezrobotni, którzy podjęli pracę		Bezrobotni zarejestrowani			
			w miesiącu sprawozdawczym		w końcu mies. sprawozdawczego		ogółem		w tym z prawem do zasiłku	
			razem	kobiety	razem	kobiety	razem	kobiety	razem	kobiety
0		1	2	3	4	5	6	7	8	
Ogółem (w. 02+04)		01	395	164	204	97	3176	1396	348	178
poprzednio pracujące		02	343	146	175	83	2660	1156	342	174
z tego osoby	w tym zwolnione z przyczyn dotyczących zakładu pracy	03	32	17	15	12	156	79	74	37
	dotychczas niepracujące	04	52	18	29	14	516	240	6	4
Wybrane kategorie bezrobotnych (z ogółem)										
Zamieszkali na wsi		05	363	147	188	91	2904	1276	317	164
w tym posiadający gospodarstwo rolne		06	49	19	23	15	321	129	65	30
Bez doświadczenia zawodowego		07	95	39	45	23	877	408	7	5
Osoby w okresie do 12 miesięcy od dnia ukończenia nauki (absolwenci)		08	40	17	20	10	201	88	4	2
Kobiety, które nie podjęły zatrudnienia pracy po urodzeniu dziecka		09	X	17	X	15	X	351	X	16
Mający na utrzymaniu co najmniej 1 dziecko w wieku do 18 lat lub niepełnosprawne dziecko do 24 lat		10	66	49	46	35	821	645	93	67
1 dziecko		11	34	26	29	23	394	292	52	40
z tego	2 dzieci	12	25	18	12	7	286	229	31	19
	3 i więcej dzieci	13	7	5	5	5	141	124	10	8
Opiekunowie osoby niepełnosprawnej		14	0	0	0	0	0	0	0	0
Cudzoziemcy		15	4	3	2	2	28	23	2	1
w tym z krajów EOG oraz Szwajcarii		16	1	0	0	0	4	2	1	0
Bezrobotni, którym przysługuje pierwszeństwo do udziału w formach pomocy		17	393	168	150	75	2722	1199	245	120
z wiersza 17	do 30 roku życia	18	173	72	80	36	1026	455	71	36
	w tym do 25 roku życia	19	94	40	43	19	553	213	24	7
	powyżej 50 roku życia	20	58	19	27	12	601	170	93	34
	długotrwale bezrobotne	21	98	48	33	20	1352	672	3	2
	bez kwalifikacji zawodowych	22	137	63	47	27	1083	487	71	38
	niepełnosprawni	23	17	5	6	3	149	56	19	11
	posiadające Kartę Dużej Rodziny	24	31	17	8	5	145	91	39	26
samotnie wychowujący co najmniej jedno dziecko	25	12	12	9	9	197	182	15	14	

z tego z przyczyn	podjęcia pracy w ramach świadczenia aktywizacyjnego	47	0	0	0	0	0	0	0	0	0	0	0	0
	podjęcia pracy w ramach grantu na utworzenie stanowiska pracy zdalnej	48	0	0	0	0	0	0	0	0	0	0	0	0
	podjęcia pracy w ramach zwrotu kosztów poniesionych na wynagrodzenia, nagrody oraz składki na ubezpieczenia społeczne	49	0	0	0	0	0	0	0	0	0	0	0	0
	podjęcia pracy w ramach ref. kosztów poniesionych na wynagrodzenia, nagrody oraz składki na ub. społ. za zatrudnienie opiekuna osoby niepełnosprawnej	50	0	0	0	0	0	0	0	0	0	0	0	0
	podjęcia pracy w ramach dofin. wynagrodzenia za zatrudnienie skierowanego bezr. powyżej 50 roku życia	51	0	0	0	0	0	0	X	X	X	X	0	0
	podjęcia pracy w ramach założenia lub przystąpienia do spółdzielni socjalnej	52	0	0	0	0	0	0	0	0	0	0	0	0
	inne	53	0	0	0	0	0	0	0	0	0	0	0	0
	rozpoczęcia szkolenia	54	5	1	5	1	1	0	4	1	4	1	1	0
	w tym w ramach bonu na kształcenie ustawiczne	55	0	0	0	0	0	0	0	0	0	0	0	0
	rozpoczęcia stażu	56	17	10	16	10	1	1	7	4	2	1	1	1
	rozpoczęcia prac społecznie użytecznych	57	0	0	0	0	0	0	0	0	0	0	0	0
	skierowania do udziału w działaniach w zakresie reintegracji społecznej	58	0	0	0	0	0	0	0	0	0	0	0	0
	skierowana do agencji zatrudnienia	59	0	0	0	0	0	0	0	0	0	0	0	0
	niepodjęcia lub przerwania z własnej winy, po skierowaniu przez PUP lub zawarciu umowy, realizacji formy pomocy	60	1	0	1	0	0	0	0	0	0	0	0	0
	odmowy bez uzasadnionej przyczyny podjęcia prac społecznie użytecznych	61	0	0	0	0	0	0	0	0	0	0	0	0
	odmowy udziału w przygotowaniu indywidualnego planu działania lub przerwania z własnej winy jego realizacji	62	0	0	0	0	0	0	0	0	0	0	0	0
	nieutrzymywania kontaktu z PUP co najmniej raz na 90 dni	63	23	11	18	8	0	0	13	6	9	5	1	1
	dobrowolnej rezygnacji ze statusu bezrobotnego	64	27	16	24	14	0	0	8	5	6	3	6	3
	podjęcia nauki	65	0	0	0	0	0	0	0	0	0	0	0	0
	osiągnięcia wieku emerytalnego	66	4	2	4	2	3	2	X	X	X	X	4	2
	nabycia praw emerytalnych lub rentowych	67	0	0	0	0	0	0	0	0	0	0	0	0
	nabycia praw do świadczenia przedemerytalnego	68	1	1	1	1	1	1	X	X	X	X	1	1
	innych	69	18	5	15	3	2	0	4	2	3	2	5	1
Bezrobotni, którzy w miesiącu sprawozdawczym utracili prawo do zasiłku (rubryki 5 i 6) lub ustała przesłanka do znajdowania się w danej grupie (rubryki 3-4, 7-10 i 15-22)	70	X	X	0	0	29	17	5	5	4	3	X	X	
Bezrobotni według stanu w końcu miesiąca sprawozdawczego	71	3176	1396	2904	1276	348	178	1026	455	553	213	601	170	
w tym zarejestrowani po raz pierwszy	72	847	422	803	393	103	52	442	196	305	110	109	45	

Wyszczególnienie			z ogółem									
			długotrwale bezrobotni		bez kwalifikacji zawodowych		niepełnosprawni		posiadające Kartę Dużej Rodziny		samotnie wychowujący co najmniej jedno dziecko	
			razem	kobiety	razem	kobiety	razem	kobiety	razem	kobiety	razem	kobiety
0			13	14	15	16	17	18	19	20	21	22
Bezrobotni zarejestrowani w miesiącu sprawozdawczym (w.27+28)		26	98	48	137	63	17	5	31	17	12	12
z tego	po raz pierwszy	27	X	X	43	19	0	0	12	3	3	3
	po raz kolejny	28	98	48	94	44	17	5	19	14	9	9
z wie-rsza 26	po pracach interwencyjnych	29	0	0	0	0	0	0	0	0	0	0
	po robotach publicznych	30	0	0	0	0	0	0	0	0	0	0
	po stażu	31	6	4	9	7	1	0	0	0	1	1
	po szkoleniu	32	0	0	0	0	1	0	0	0	0	0
	po pracach społecznie użytecznych	33	0	0	0	0	0	0	0	0	0	0
Osoby wyłączone z ewidencji bezrobotnych w miesiącu sprawozdawczym (w.35+54+56 do 69)		34	67	33	87	45	14	5	11	6	15	14
z tego z przyczyn	podjęcia pracy w mies. sprawozdawczym (w. 36+39)	35	33	20	47	27	6	3	8	5	9	9
	niesubsydiowanej	36	32	20	46	27	6	3	8	5	9	9
	w tym											
	podjęcie działalności gospodarczej	37	0	0	1	0	1	1	1	0	0	0
	pracy sezonowej	38	0	0	0	0	0	0	0	0	0	0
	subsydiowanej (w.40+41+42+44 do 53)	39	1	0	1	0	0	0	0	0	0	0
	prac interwencyjnych	40	0	0	0	0	0	0	0	0	0	0
	robót publicznych	41	0	0	0	0	0	0	0	0	0	0
	podjęcia działalności gospodarczej	42	0	0	1	0	0	0	0	0	0	0
	w tym w ramach bonu na zasiedlenie	43	0	0	0	0	0	0	0	0	0	0
	podjęcia pracy w ramach ref. kosztów wyposaż. lub doposaż. jego stanow. pracy	44	1	0	0	0	0	0	0	0	0	0
	podjęcia pracy w ramach pożyczki na utworzenie stanowiska pracy	45	0	0	0	0	0	0	0	0	0	0
	podjęcia pracy poza miejscem zamieszkania w ramach bonu na zasiedlenie	46	0	0	0	0	0	0	0	0	0	0
	podjęcia pracy w ramach świadczenia aktywizacyjnego	47	0	0	0	0	0	0	0	0	0	0
	podjęcia pracy w ramach grantu na utworzenie stanowiska pracy zdalnej	48	0	0	0	0	0	0	0	0	0	0
	podjęcia pracy w ramach zwrotu kosztów poniesionych na wynagrodzenia, nagrody oraz składki na ubezpieczenia społeczne	49	0	0	0	0	0	0	0	0	0	0
	podjęcia pracy w ramach ref. kosztów poniesionych na wynagrodzenia, nagrody oraz składki na ub. społ. za zatrudnienie opiekuna osoby niepełnosprawnej	50	0	0	0	0	0	0	0	0	0	0
	podjęcia pracy w ramach dofin. wynagrodzenia za zatrudnienie skierowanego bezr. powyżej 50 roku życia	51	0	0	0	0	0	0	0	0	0	0
	podjęcia pracy w ramach założenia lub przystąpienia do spółdzielni socjalnej	52	0	0	0	0	0	0	0	0	0	0
	inne	53	0	0	0	0	0	0	0	0	0	0
rozpoczęcia szkolenia	54	1	0	1	0	1	0	0	0	0	0	

w tym w ramach bonu na kształcenie ustawiczne	55	0	0	0	0	0	0	0	0	0	0
rozpoczęcia stażu	56	7	4	6	6	0	0	0	0	1	1
rozpoczęcia prac społecznie użytecznych	57	0	0	0	0	0	0	0	0	0	0
skierowania do udziału w działaniach w zakresie reintegracji społecznej	58	0	0	0	0	0	0	0	0	0	0
skierowana do agencji zatrudnienia	59	0	0	0	0	0	0	0	0	0	0
niepodjęcia lub przerwania z własnej winy, po skierowaniu przez PUP lub zawarciu umowy, realizacji formy pomocy	60	0	0	1	0	0	0	0	0	0	0
odmowy bez uzasadnionej przyczyny podjęcia prac społecznie użytecznych	61	0	0	0	0	0	0	0	0	0	0
odmowy udziału w przygotowaniu indywidualnego planu działania lub przerwania z własnej winy jego realizacji	62	0	0	0	0	0	0	0	0	0	0
nieutrzymywania kontaktu z PUP co najmniej raz na 90 dni	63	7	3	15	6	0	0	1	0	2	2
dobrowolnej rezygnacji ze statusu bezrobotnego	64	7	2	6	3	1	1	2	1	2	1
podjęcia nauki	65	0	0	0	0	0	0	0	0	0	0
osiągnięcia wieku emerytalnego	66	1	0	2	1	0	0	0	0	0	0
nabycia praw emerytalnych lub rentowych	67	0	0	0	0	0	0	0	0	0	0
nabycia praw do świadczenia przedemerytalnego	68	0	0	0	0	0	0	0	0	0	0
innych	69	11	4	9	2	6	1	0	0	1	1
Bezrobotni, którzy w miesiącu sprawozdawczym utracili prawo do zasiłku (rubryki 5 i 6) lub ustała przesłanka do znajdowania się w danej grupie (rubryki 3-4, 7-10 i 15-22)	70	X	X	0	0	2	0	0	0	0	0
Bezrobotni według stanu w końcu miesiąca sprawozdawczego	71	1352	672	1083	487	149	56	145	91	197	182
w tym zarejestrowani po raz pierwszy	72	253	154	295	150	23	9	42	24	25	25

MINISTERSTWO RODZINY, PRACY I POLITYKI SPOŁECZNEJ,
ul. Nowogrodzka 1/3/5, 00-513 Warszawa

Powiatowy Urząd Pracy w Lublinie	MRPiPS – 01 Sprawozdanie o rynku pracy 01.02.2026- 28.02.2026	Termin przekazania: zgodnie z PBSSP 2026 r.
Numer identyfikacyjny REGON 431214322		
Obowiązek przekazywania danych statystycznych wynika z art. 30 ust.1 pkt 3 ustawy z dnia 29 czerwca 1995 r. o statystyce publicznej (Dz. U. 2023 poz. 773) oraz rozporządzenia Rady Ministrów w sprawie programu badań statystycznych statystyki publicznej na rok 2026		

Gmina: 999999

Miejscowość: 9999999

Powiat: 9999

Dział 1.3. Aktywne formy przeciwdziałania bezrobociu

Wyszczególnienie	0	Bezrobotni objęci aktywnymi formami przeciwdziałania bezrobociu lub pakietem czy programem					
		rozpoczynający udział w wybranej formie		kończący udział w wybranej formie		biorący udział w wybranej formie	
		w miesiącu sprawozdawczym				w końcu miesiąca sprawozdawczego	
		razem	kobiety	razem	kobiety	razem	kobiety
	1	2	3	4	5	6	
Prace interwencyjne	73	0	0	6	4	29	13
Roboty publiczne	74	0	0	0	0	2	1
Podjęcie subsydiowanej działalności gospodarczej	75	2	0	0	0	200	74
w tym w ramach bonu na zasiedlenie	76	0	0	0	0	0	0
Refundacja kosztów wyposażenia lub doposażenia stanowiska pracy	77	1	0	2	0	35	11
Pożyczka na utworzenie stanowiska pracy	78	0	0	X	X	X	X
Bon na zasiedlenie (podjęcie pracy)	79	0	0	X	X	X	X
Świadczenie aktywizacyjne	80	0	0	0	0	0	0
Grant na utworzenie stanowiska pracy zdalnej	81	0	0	0	0	0	0
Zwrot kosztów poniesionych na wynagrodzenia, nagrody oraz składki na ubezpieczenia społeczne	82	0	0	0	0	0	0
Refundacja kosztów poniesionych na wynagrodzenia, nagrody oraz składki na ubezpieczenia społeczne za zatrudnienie opiekuna osoby niepełnosprawnej	83	0	0	0	0	0	0
Dofinansowanie wynagrodzenia za zatrudnienie skierowanego bezrobotnego powyżej 50 roku życia	84	0	0	0	0	8	4
Założenie lub przystąpienie do spółdzielni socjalnej	85	0	0	X	X	X	X
Szkolenie	86	5	1	3	1	8	6
w tym w ramach bonu na kształcenie ustawiczne	87	0	0	0	0	6	6
Staż	88	17	10	38	22	44	27
w tym staż zakończony potwierdzeniem nabycia wiedzy lub umiejętności	89	X	X	0	0	X	X
Prace społecznie użyteczne	90	0	0	0	0	0	0
Działania w zakresie reintegracji społecznej	91	0	0	0	0	0	0
Sfinansowanie kosztów potwierdzenia nabycia wiedzy i umiejętności lub uzyskanie dokumentu potwierdzającego nabycie wiedzy i umiejętności	92	0	0	X	X	X	X
Sfinansowanie opłaty za postępowanie nostryfikacyjne albo postępowanie, o którym mowa w przepisach oświatowych	93	0	0	X	X	X	X
Sfinansowanie opłaty za przeprowadzenie postępowania i wydanie decyzji w sprawie uznania kwalifikacji zawodowych	94	0	0	X	X	X	X
Pożyczka edukacyjna	95	0	0	X	X	X	X
Refundacja kosztów opieki nad dzieckiem lub osobą zależną	96	0	0	0	0	0	0
Pakiet aktywizacyjny	97	0	0	0	0	0	0
Program specjalny	98	0	0	0	0	0	0
Program regionalny	99	0	0	0	0	0	0
Projekt pilotażowy	100	0	0	0	0	0	0

MINISTERSTWO RODZINY, PRACY I POLITYKI SPOŁECZNEJ,
ul. Nowogrodzka 1/3/5, 00-513 Warszawa

Powiatowy Urząd Pracy w Lublinie	MRPiPS – 01 Sprawozdanie o rynku pracy 01.02.2026- 28.02.2026	Termin przekazania: zgodnie z PBSSP 2026 r.
Numer identyfikacyjny REGON 431214322		
Obowiązek przekazywania danych statystycznych wynika z art. 30 ust.1 pkt 3 ustawy z dnia 29 czerwca 1995 r. o statystyce publicznej (Dz. U. 2023 poz. 773) oraz rozporządzenia Rady Ministrów w sprawie programu badań statystycznych statystyki publicznej na rok 2026		

Gmina: 999999

Miejscowość: 9999999

Powiat: 9999

DZIAŁ 2. OSOBY POSZUKUJĄCE PRACY, OSOBY UPRAWNIONE DO DODATKU AKTYWIZACYJNEGO ORAZ POLACY Z PRAWEM DO ZASIŁKU TRANSFEROWEGO

Wyszczególnienie			Razem	Kobiety	Razem	Kobiety
			w miesiącu sprawozdawczym		w końcu miesiąca sprawozdawczego	
0			1	2	3	4
Osoby, które nabyły uprawnienie do dodatku aktywizacyjnego w wyniku podjęcia	działalności gospodarczej	01	0	0	0	0
	zatrudnienia lub innej pracy zarobkowej	02	29	17	61	32
Polacy z prawem do zasiłku transferowego			03	0	0	0
Poszukujący pracy			04	7	6	31
w tym	niepełnosprawni niepozostający w zatrudnieniu	05	5	4	34	10
	opiekunowie osoby niepełnosprawnej	06	0	0	0	0
	w tym niezatrudnieni i niewykonujący innej pracy zarobkowej	07	0	0	0	0
Poszukujący pracy, którzy w miesiącu sprawozdawczym	podjęli pracę niesubsydiowaną	08	0	0	X	X
	podjęli pracę subsydiowaną	09	0	0	X	X
	rozpoczęli prace interwencyjne	10	0	0	X	X
	rozpoczęli roboty publiczne	11	0	0	X	X
	podjęli działalność gospodarczą	12	0	0	X	X
	podjęli pracę w ramach refundacji kosztów wyposażenia lub doposażenia jego stanowiska pracy oraz dostosowania stanowiska pracy zdalnej	13	0	0	X	X
	podjęli pracę w ramach pożyczki na utworzenie stanowiska pracy	14	0	0	X	X
	podjęli pracę w ramach świadczenia aktywizacyjnego	15	0	0	X	X
	podjęli pracę w ramach grantu na utworzenie stanowiska pracy zdalnej	16	0	0	X	X
	podjęli pracę w ramach zwrotu kosztów poniesionych na wynagrodzenia, nagrody oraz składki na ubezpieczenia społeczne	17	0	0	X	X
	podjęli pracę w ramach refundacji kosztów poniesionych na wynagrodzenia, nagrody oraz składki na ubezpieczenia społeczne za zatrudnienie opiekuna osoby niepełnosprawnej	18	0	0	X	X
	podjęli pracę w ramach dofinansowania wynagrodzenia za zatrudnienie poszukującego pracy, który ukończył 60 lat kobieta/65 lat mężczyzna	19	0	0	X	X
podjęli pracę w ramach założenia lub przystąpienia do spółdzielni socjalnej	20	0	0	X	X	
rozpoczęli szkolenia	21	0	0	X	X	
rozpoczęli staż	22	0	0	X	X	

MINISTERSTWO RODZINY, PRACY I POLITYKI SPOŁECZNEJ,
ul. Nowogrodzka 1/3/5, 00-513 Warszawa

Powiatowy Urząd Pracy w Lublinie	MRPiPS – 01 Sprawozdanie o rynku pracy 01.02.2026- 28.02.2026	Termin przekazania: zgodnie z PBSSP 2026 r.
Numer identyfikacyjny REGON 431214322		
Obowiązek przekazywania danych statystycznych wynika z art. 30 ust.1 pkt 3 ustawy z dnia 29 czerwca 1995 r. o statystyce publicznej (Dz. U. 2023 poz. 773) oraz rozporządzenia Rady Ministrów w sprawie programu badań statystycznych statystyki publicznej na rok 2026		

Gmina: 999999

Miejscowość: 9999999

Powiat: 9999

DZIAŁ 3. WOLNE MIEJSCA PRACY I MIEJSCA AKTYWIZACJI ZAWODOWEJ

Wyszczególnienie		Zgłoszone w miesiącu sprawozdawczym				W końcu miesiąca sprawozdawczego		
		razem	z rubr. 1 dotyczące pracy			razem	w tym niewykorzystane dłużej niż 30 dni	
			subsydiowanej	z sektora publicznego	sezonowej			
0	01	1	2	3	4	5	6	
Ogółem wolne miejsca pracy i miejsca aktyw. zawod. (w.02+03)	01	200	36	37	154	201	27	
z o g ó ł e m dla niepełnosprawnych dla osób w okresie do 12 m-cy od dnia ukończenia nauki (absolwentów)	zatrudnienie lub inna praca zarobkowa	02	176	12	24	154	188	27
	miejsca aktywizacji zawodowej	03	24	24	13	X	13	0
	z staże	04	24	24	13	X	13	0
	tego prace społecznie użyteczne	05	0	0	0	X	0	0
	dla niepełnosprawnych	06	5	0	1	4	5	0
	dla osób w okresie do 12 m-cy od dnia ukończenia nauki (absolwentów)	07	1	0	0	1	1	0

MINISTERSTWO RODZINY, PRACY I POLITYKI SPOŁECZNEJ,
ul. Nowogrodzka 1/3/5, 00-513 Warszawa

Powiatowy Urząd Pracy w Lublinie	MRPiPS – 01 Sprawozdanie o rynku pracy 01.02.2026- 28.02.2026	Termin przekazania: zgodnie z PBSSP 2026 r.
Numer identyfikacyjny REGON 431214322		
Obowiązek przekazywania danych statystycznych wynika z art. 30 ust.1 pkt 3 ustawy z dnia 29 czerwca 1995 r. o statystyce publicznej (Dz. U. 2023 poz. 773) oraz rozporządzenia Rady Ministrów w sprawie programu badań statystycznych statystyki publicznej na rok 2026		

Gmina: 999999

Miejscowość: 9999999

Powiat: 9999

Dział 4. ZGŁOSZENIA ZWOLNIEŃ I ZWOLNIENIA GRUPOWE, ZWOLNIENIA MONITOROWANE

Wyszczególnienie		W miesiącu sprawozdawczym				W końcu miesiąca sprawozdawczego			
		z sektora publicznego		z sektora prywatnego		z sektora publicznego		z sektora prywatnego	
		zakłady	osoby	zakłady	osoby	zakłady	osoby	zakłady	osoby
0		1	2	3	4	5	6	7	8
Zgłoszenia zwolnień grupowych	01	0	0	0	0	0	0	0	0
Zwolnienia grupowe	02	0	0	0	0	X	X	X	X
Zwolnienia monitorowane	03	0	0	0	0	X	X	X	X

MINISTERSTWO RODZINY, PRACY I POLITYKI SPOŁECZNEJ,
ul. Nowogrodzka 1/3/5, 00-513 Warszawa

Powiatowy Urząd Pracy w Lublinie

Numer identyfikacyjny REGON
431214322

MRPiPS – 01
Sprawozdanie o rynku pracy

01.02.2026- 28.02.2026

Termin przekazania:
zgodnie z PBSSP 2026 r.

Obowiązek przekazywania danych statystycznych wynika z art. 30 ust.1 pkt 3 ustawy z dnia 29 czerwca 1995 r. o statystyce publicznej (Dz. U. 2023 poz. 773) oraz rozporządzenia Rady Ministrów w sprawie programu badań statystycznych statystyki publicznej na rok 2026

Gmina: 999999

Miejscowość: 9999999

Powiat: 9999

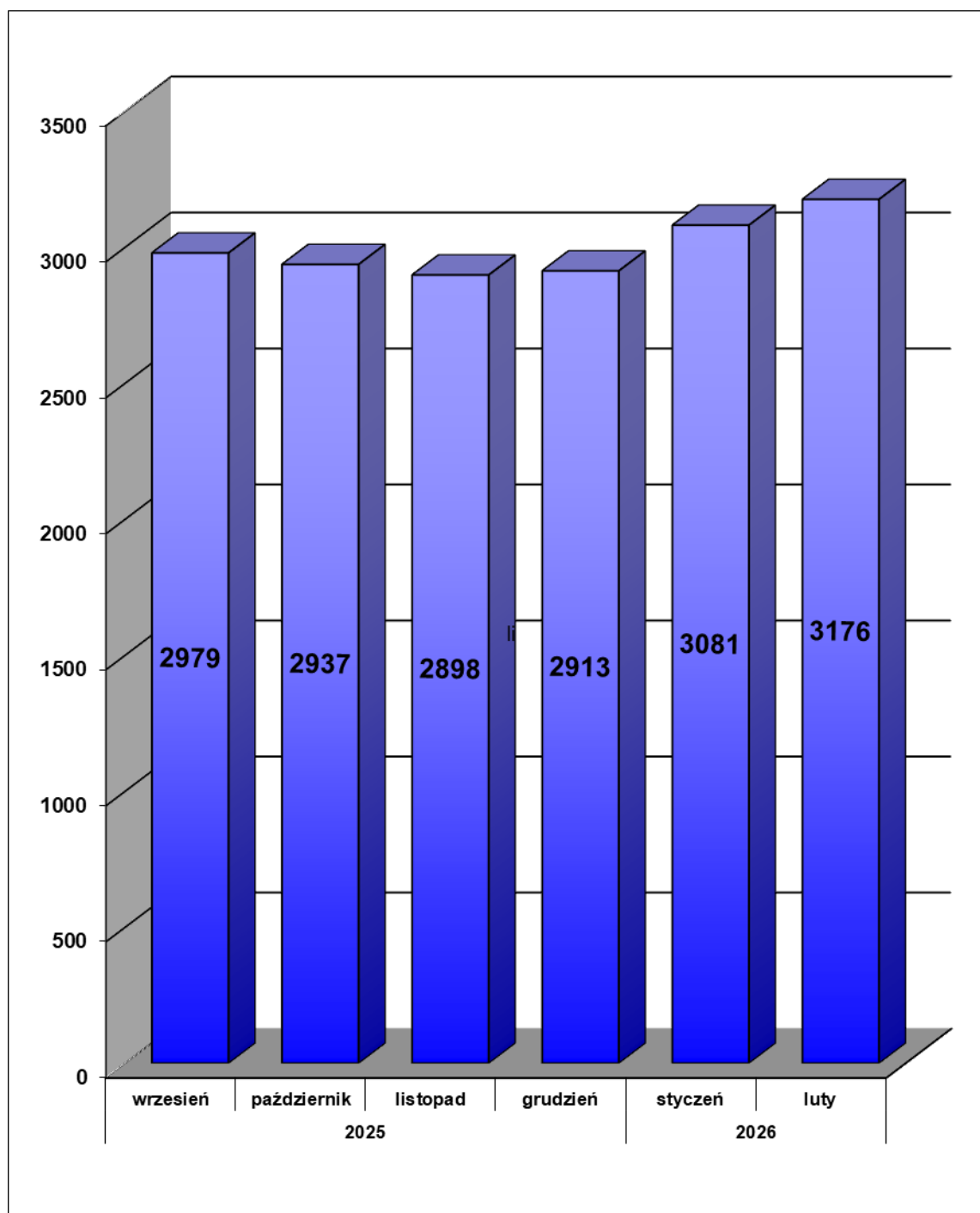
DZIAŁ 5. STRUKTURA BEZROBOTNYCH WEDŁUG WYBRANYCH KATEGORII ORAZ POSZUKUJĄCYCH PRACY

Wyszczególnienie		Bezrobotni zarejestrowani					Liczba bezrobotnych, którym przysługuje pierwszeństwo do udziału w formach pomocy z rubryki 6										Poszukujący pracy	
		razem	w tym				razem									razem	kobiety	
			kobiety	zam. na wsi	w okresie do 12 m-cy od dnia uk. nauki	pozos. bez pracy pow. 12 m-cy od mom. zarej. się		do 30 r.ż.	w tym do 25 r.ż.	pow. 50 r.ż.	dług. bezrobotni	bez kwal. zaw.	niepełnosprawni	posiada KDR	sam. wych. co najmn. jedno dziecko			
w końcu miesiąca sprawozdawczego																		
0		1	2	3	4	5	6	7	8	9	10	11	12	13	14	15	16	
Ogółem	01	3176	1396	2904	201	1026	2722	1026	553	601	1352	1083	149	145	197	70	31	
Czas pozostawiania bez pracy w m-c	do 1	02	382	153	355	38	X	308	162	84	54	29	139	12	26	12	7	6
	1-3	03	620	249	559	64	X	485	240	135	102	70	186	21	47	31	18	5
	3-6	04	582	230	535	72	X	449	246	157	78	87	179	20	35	20	12	5
	6-12	05	566	239	516	27	X	455	175	93	97	141	196	27	18	28	8	3
	12-24	06	495	232	446	X	495	494	124	64	115	494	177	34	7	45	12	6
	pow. 24	07	531	293	493	X	531	531	79	20	155	531	206	35	12	61	13	6
Wiek	18-24	08	553	213	514	165	84	553	553	553	X	148	252	9	6	19	6	1
	25-34	09	880	486	815	31	258	751	473	X	X	328	333	21	21	61	9	6
	35-44	10	836	414	756	2	293	586	X	X	X	399	246	36	67	89	13	3
	45-54	11	560	207	502	3	221	485	X	X	254	276	143	44	33	24	18	10
	55-59	12	209	76	192	0	96	209	X	X	209	115	62	18	14	3	14	7
	60 lat i więcej	13	138	0	125	0	74	138	X	X	138	86	47	21	4	1	10	4

Wyszczególnienie			Bezrobotni zarejestrowani					Liczba bezrobotnych będących w szczególnej sytuacji na rynku pracy z rubryki 6									Poszukujący pracy		
			razem	w tym				razem										razem	kobiety
				kobiety	zam. na wsi	w okresie do 12 m-cy od dnia uk. nauki	pozos. bez pracy pow. 12 m-cy od mom. zarej. się		do 30 r.ż.	w tym do 25 r.ż.	pow. 50 r.ż.	dług. bezrobotni	bez kwal. zaw.	niepełnosprawni	posiada KDR	sam. wych. co naj. jedno dziecko			
0	1	2	3	4	5	6	7	8	9	10	11	12	13	14	15	16			
Wykształcenie	wyższe	14	546	355	504	62	134	386	163	33	65	181	0	19	37	18	15	8	
	policealne i śr. zawod./branżowe	15	865	398	784	70	262	728	352	215	115	349	131	43	39	49	22	9	
	średnie ogólnokształcące	16	433	222	390	40	116	397	206	119	22	160	300	15	14	29	10	5	
	zasadnicze zawod./branżowe	17	622	188	570	29	236	533	149	105	202	304	97	40	33	25	11	4	
	gimnaz./podstawa i poniżej	18	710	233	656	0	278	678	156	81	197	358	555	32	22	76	12	5	
Staż pracy ogółem	do 1 roku	19	998	450	911	62	303	905	430	236	90	463	424	35	30	88	19	7	
	1-5	20	761	349	689	14	254	648	240	73	108	316	226	27	41	50	14	4	
	5-10	21	386	166	352	3	105	275	28	2	82	138	100	25	26	20	10	3	
	10-20	22	338	142	312	1	104	230	0	X	117	129	45	25	32	10	10	5	
	20-30	23	127	35	112	0	43	114	X	X	102	49	17	16	6	0	2	2	
	30 lat i więcej	24	50	14	46	0	10	49	X	X	48	14	10	3	1	0	6	3	
bez stażu	25	516	240	482	121	207	501	328	242	54	243	261	18	9	29	9	7		

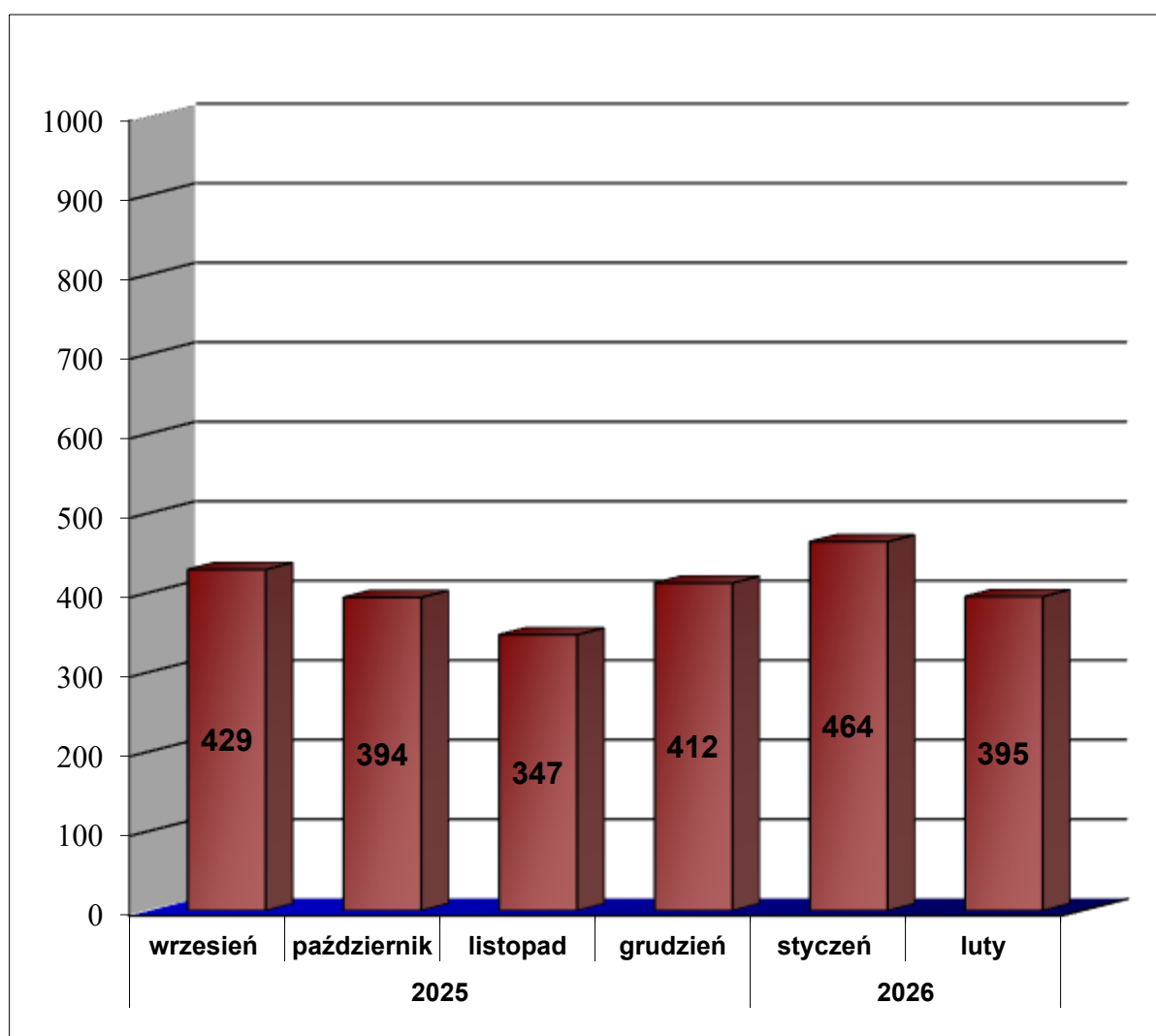
Osoby bezrobotne figurujące w rejestrze urzędu pracy w ostatnim półroczu

rok	2025				2026	
miesiąc	wrzesień	październik	listopad	grudzień	styczeń	luty
osoby zarejestrowane	2979	2937	2898	2913	3081	3176



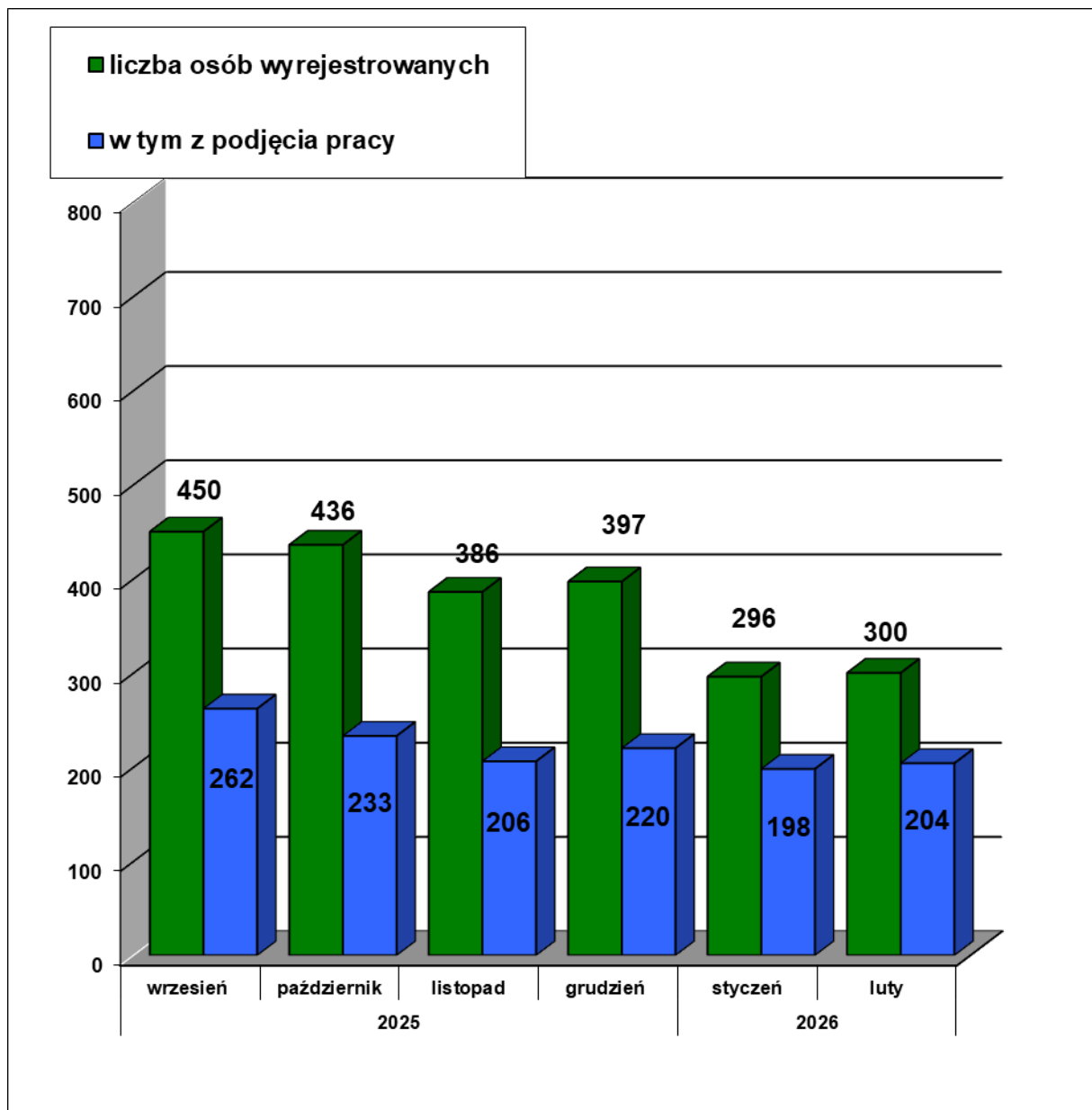
Osoby bezrobotne włączane do ewidencji bezrobotnych w ostatnim półroczu

rok	2025				2026	
miesiąc	wrzesień	październik	listopad	grudzień	styczeń	luty
osoby zarejestrowane w danym miesiącu	429	394	347	412	464	395



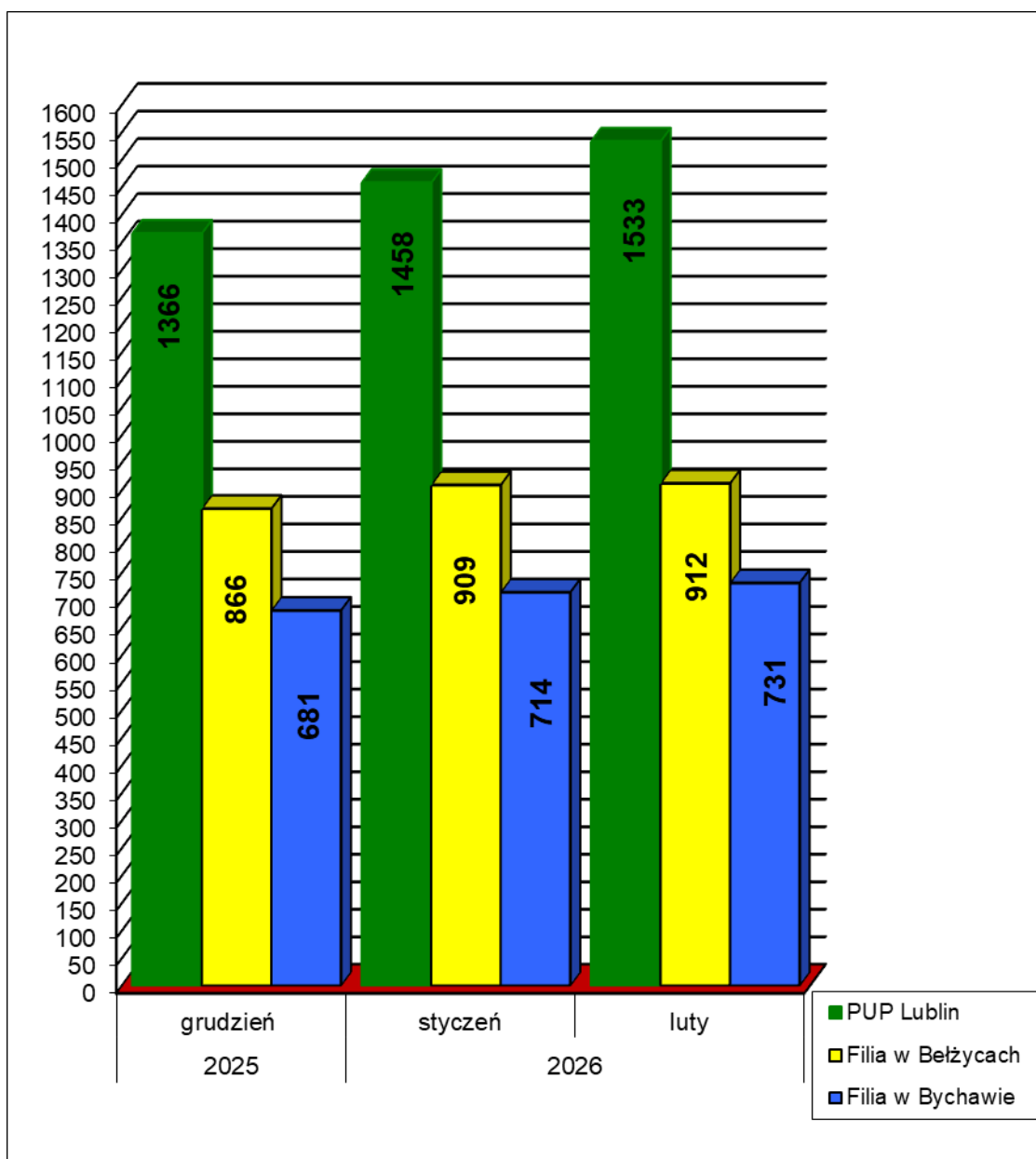
Osoby bezrobotne wyłączone z ewidencji bezrobotnych w ostatnim półroczu

rok	2025				2026	
miesiąc	wrzesień	październik	listopad	grudzień	styczeń	luty
osoby wyrejestrowane	450	436	386	397	296	300
w tym podjęcie pracy	262	233	206	220	198	204

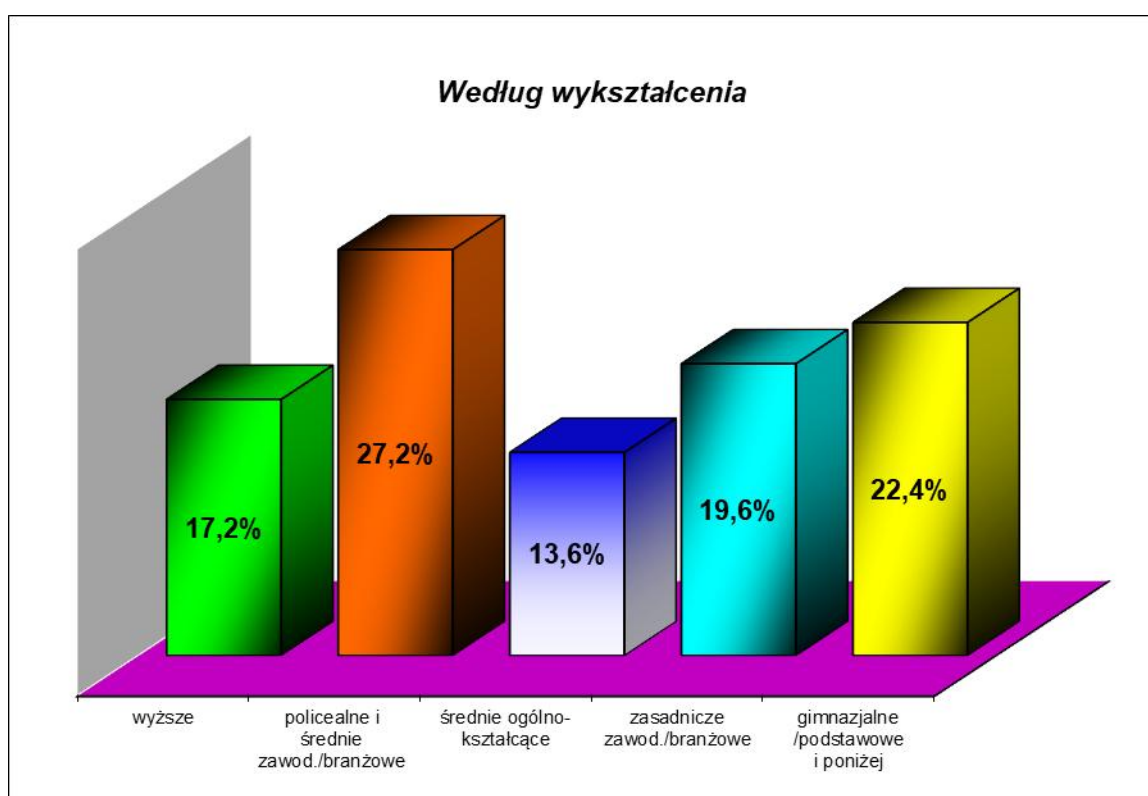
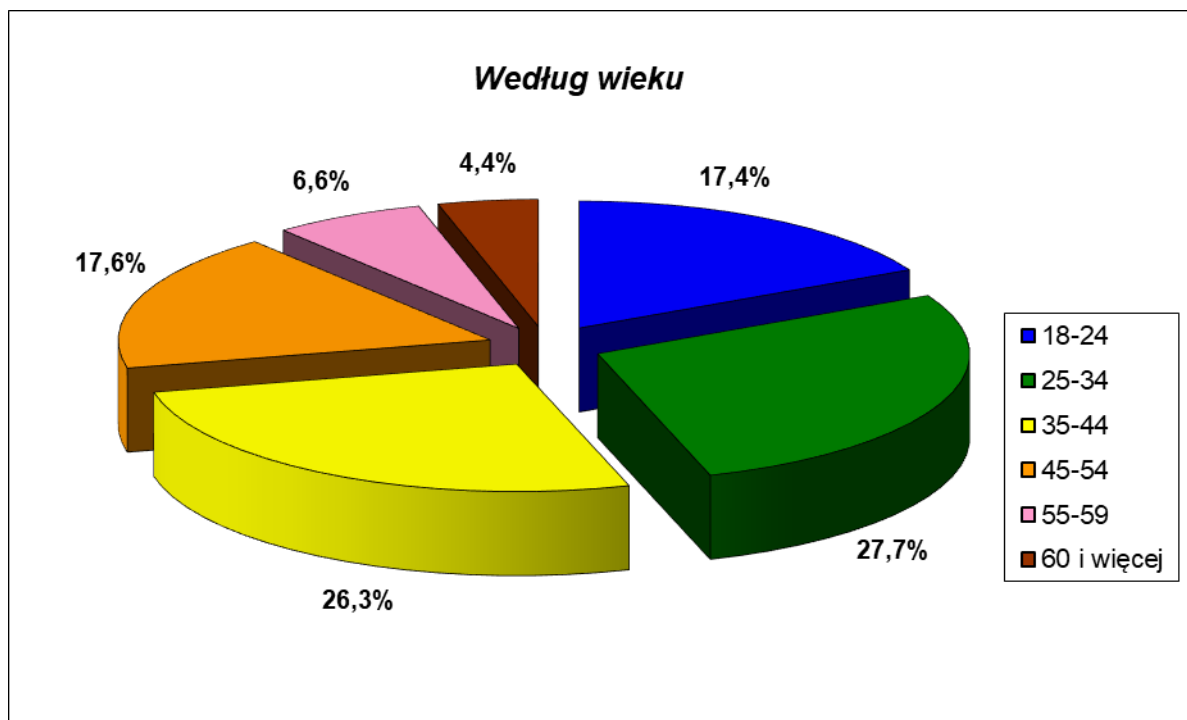


Osoby bezrobotne wg miejsca zarejestrowania w ostatnich trzech miesiącach

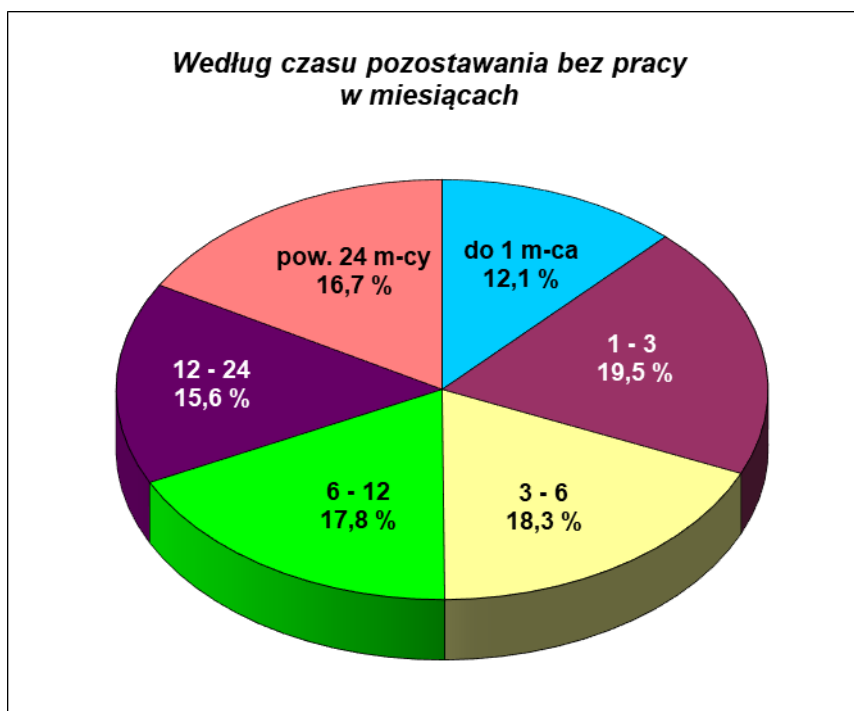
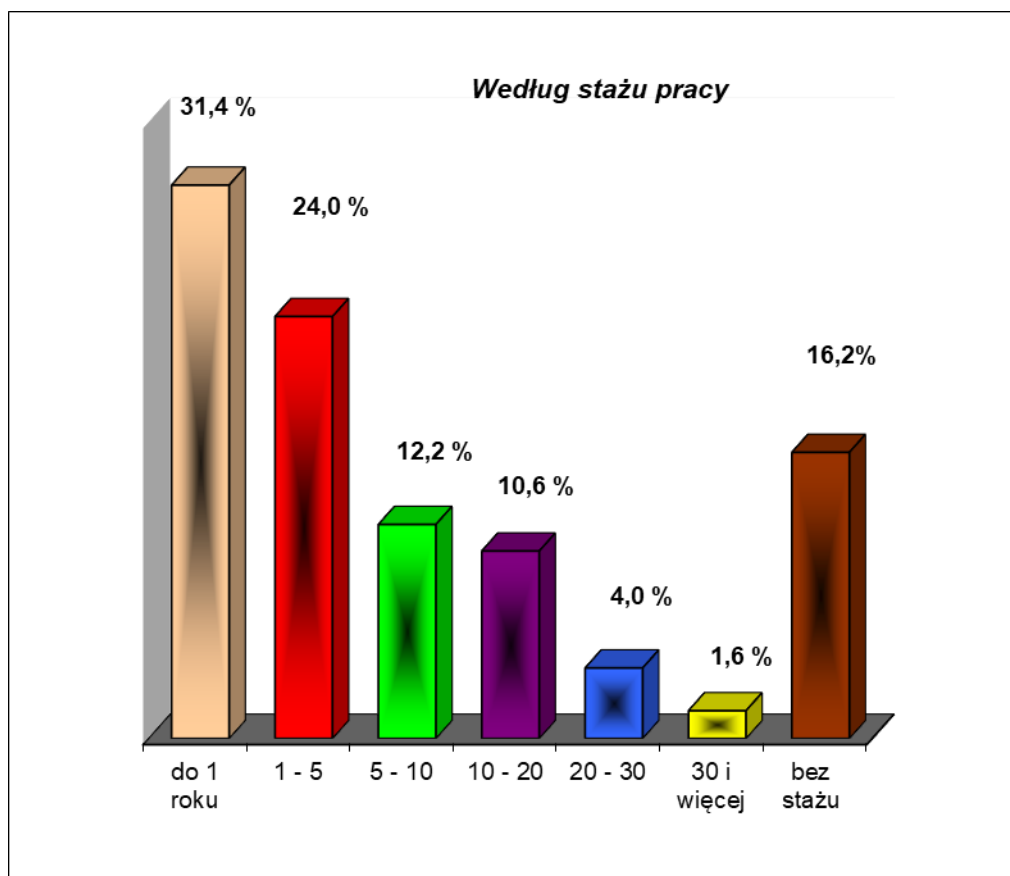
	2025	2026	
	Grudzień	Styczeń	Luty
PUP Lublin	1366	1458	1533
Filia w Beżycach	866	909	912
Filia w Bychawie	681	714	731



Bezrobotni zarejestrowani w PUP Lublin na koniec lutego 2026 r.



Bezrobotni zarejestrowani w PUP Lublin na koniec lutego 2026 r.



Wybrane kategorie osób bezrobotnych



■ Liczbowo ■ Procentowo