



**Powiatowy Urząd Pracy
w Lublinie**

ZESTAWIENIA STATYSTYCZNE

*Stan na koniec **marca 2026 r.***

<i>MRiPS-01 sprawozdanie o rynku pracy</i>	<i>str. 1</i>
<i>Osoby bezrobotne figurujące w rejestrze urzędu pracy w ostatnim półroczu</i>	<i>str. 12</i>
<i>Osoby bezrobotne włączane do ewidencji bezrobotnych w ostatnim półroczu</i>	<i>str. 13</i>
<i>Osoby bezrobotne wyłączone z ewidencji bezrobotnych w ostatnim półroczu</i>	<i>str. 14</i>
<i>Osoby bezrobotne wg miejsca zarejestrowania w ostatnich trzech miesiącach</i>	<i>str. 15</i>
<i>Bezrobotni zarejestrowani w PUP Lublin</i>	
<i>- według wieku</i>	<i>str. 16</i>
<i>- według wykształcenia</i>	<i>str. 16</i>
<i>- według stażu pracy</i>	<i>str. 17</i>
<i>- według czasu pozostawania bez pracy w miesiącach</i>	<i>str. 17</i>
<i>Wybrane kategorie osób bezrobotnych</i>	<i>str. 18</i>

MINISTERSTWO RODZINY, PRACY I POLITYKI SPOŁECZNEJ,
ul. Nowogrodzka 1/3/5, 00-513 Warszawa

Powiatowy Urząd Pracy w Lublinie	MRPiPS – 01 Sprawozdanie o rynku pracy 01.03.2026- 31.03.2026	Termin przekazania: zgodnie z PBSSP 2026 r.
Numer identyfikacyjny REGON 431214322		
Obowiązek przekazywania danych statystycznych wynika z art. 30 ust.1 pkt 3 ustawy z dnia 29 czerwca 1995 r. o statystyce publicznej (Dz. U. 2023 poz. 773) oraz rozporządzenia Rady Ministrów w sprawie programu badań statystycznych statystyki publicznej na rok 2026		

Gmina: 999999

Miejscowość: 9999999

Powiat: 9999

Dział 1. STRUKTURA I BILANS BEZROBOTNYCH

1.1. Struktura bezrobotnych

Wyszczególnienie			Bezrobotni zarejestrowani		Bezrobotni, którzy podjęli pracę		Bezrobotni zarejestrowani			
			w miesiącu sprawozdawczym		w końcu mies. sprawozdawczego		ogółem		w tym z prawem do zasiłku	
			razem	kobiety	razem	kobiety	razem	kobiety	razem	kobiety
0			1	2	3	4	5	6	7	8
Ogółem (w. 02+04)		01	375	182	255	125	3127	1377	358	186
z tego osoby	poprzednio pracujące	02	322	158	228	115	2626	1141	349	180
	w tym zwolnione z przyczyn dotyczących zakładu pracy	03	54	31	19	10	188	99	108	57
	dotychczas niepracujące	04	53	24	27	10	501	236	9	6
Wybrane kategorie bezrobotnych (z ogółem)										
Zamieszkali na wsi		05	346	169	231	108	2870	1271	327	175
w tym posiadający gospodarstwo rolne		06	44	23	32	16	324	134	60	29
Bez doświadczenia zawodowego		07	85	37	57	23	845	395	10	7
Osoby w okresie do 12 miesięcy od dnia ukończenia nauki (absolwenci)		08	39	18	30	12	180	78	3	1
Kobiety, które nie podjęły zatrudnienia pracy po urodzeniu dziecka		09	X	16	X	10	X	351	X	12
Mający na utrzymaniu co najmniej 1 dziecko w wieku do 18 lat lub niepełnosprawne dziecko do 24 lat		10	72	54	54	46	812	632	94	65
z tego	1 dziecko	11	35	25	25	20	395	293	49	34
	2 dzieci	12	26	18	21	18	280	220	33	21
	3 i więcej dzieci	13	11	11	8	8	137	119	12	10
Opiekunowie osoby niepełnosprawnej		14	0	0	0	0	0	0	0	0
Cudzoziemcy		15	4	3	2	2	27	21	2	1
w tym z krajów EOG oraz Szwajcarii		16	0	0	0	0	4	2	1	0
Bezrobotni, którym przysługuje pierwszeństwo do udziału w formach pomocy		17	376	171	208	101	2662	1170	245	126
z wiersza 17	do 30 roku życia	18	147	67	104	45	980	440	75	39
	w tym do 25 roku życia	19	86	35	57	21	533	211	22	7
	powyżej 50 roku życia	20	72	33	35	14	609	178	93	38
	długotrwale bezrobotne	21	103	38	37	24	1368	659	1	1
	bez kwalifikacji zawodowych	22	109	48	77	40	1066	473	66	35
	niepełnosprawni	23	23	12	11	7	149	56	16	9
	posiadające Kartę Dużej Rodziny samotnie wychowujący co najmniej jedno dziecko	24	30	20	20	12	146	92	44	31
	25	12	10	14	13	190	174	13	12	

z tego z przyczyn	podjęcia pracy w ramach świadczenia aktywizacyjnego	47	0	0	0	0	0	0	0	0	0	0	0	0
	podjęcia pracy w ramach grantu na utworzenie stanowiska pracy zdalnej	48	0	0	0	0	0	0	0	0	0	0	0	0
	podjęcia pracy w ramach zwrotu kosztów poniesionych na wynagrodzenia, nagrody oraz składki na ubezpieczenia społeczne	49	0	0	0	0	0	0	0	0	0	0	0	0
	podjęcia pracy w ramach ref. kosztów poniesionych na wynagrodzenia, nagrody oraz składki na ub. społ. za zatrudnienie opiekuna osoby niepełnosprawnej	50	0	0	0	0	0	0	0	0	0	0	0	0
	podjęcia pracy w ramach dofin. wynagrodzenia za zatrudnienie skierowanego bezr. powyżej 50 roku życia	51	0	0	0	0	0	0	X	X	X	X	0	0
	podjęcia pracy w ramach założenia lub przystąpienia do spółdzielni socjalnej	52	0	0	0	0	0	0	0	0	0	0	0	0
	inne	53	0	0	0	0	0	0	0	0	0	0	0	0
	rozpoczęcia szkolenia	54	4	1	4	1	0	0	3	0	2	0	1	1
	w tym w ramach bonu na kształcenie ustawiczne	55	0	0	0	0	0	0	0	0	0	0	0	0
	rozpoczęcia stażu	56	58	36	50	31	5	5	37	24	19	11	7	2
	rozpoczęcia prac społecznie użytecznych	57	3	3	3	3	0	0	0	0	0	0	0	0
	skierowania do udziału w działaniach w zakresie reintegracji społecznej	58	0	0	0	0	0	0	0	0	0	0	0	0
	skierowana do agencji zatrudnienia	59	0	0	0	0	0	0	0	0	0	0	0	0
	niepodjęcia lub przerwania z własnej winy, po skierowaniu przez PUP lub zawarciu umowy, realizacji formy pomocy	60	1	0	1	0	0	0	1	0	1	0	0	0
	odmowy bez uzasadnionej przyczyny podjęcia prac społecznie użytecznych	61	0	0	0	0	0	0	0	0	0	0	0	0
	odmowy udziału w przygotowaniu indywidualnego planu działania lub przerwania z własnej winy jego realizacji	62	0	0	0	0	0	0	0	0	0	0	0	0
	nieutrzymywania kontaktu z PUP co najmniej raz na 90 dni	63	33	8	30	6	2	0	19	2	15	2	3	2
	dobrowolnej rezygnacji ze statusu bezrobotnego	64	33	14	29	13	0	0	18	5	8	2	2	2
	podjęcia nauki	65	0	0	0	0	0	0	0	0	0	0	0	0
	osiągnięcia wieku emerytalnego	66	8	2	7	2	3	1	X	X	X	X	8	2
nabycia praw emerytalnych lub rentowych	67	6	3	5	2	3	3	1	0	0	0	3	1	
nabycia praw do świadczenia przedemerytalnego	68	0	0	0	0	0	0	X	X	X	X	0	0	
innych	69	23	9	20	8	1	1	4	2	0	0	5	1	
Bezrobotni, którzy w miesiącu sprawozdawczym utracili prawo do zasiłku (rubryki 5 i 6) lub ustała przesłanka do znajdowania się w danej grupie (rubryki 3-4, 7-10 i 15-22)	70	X	X	0	0	46	23	6	4	4	1	X	X	
Bezrobotni według stanu w końcu miesiąca sprawozdawczego	71	3127	1377	2870	1271	358	186	980	440	533	211	609	178	
w tym zarejestrowani po raz pierwszy	72	824	422	784	398	106	59	427	196	296	114	106	45	

Wyszczególnienie			z ogółem									
			długotrwale bezrobotni		bez kwalifikacji zawodowych		niepełnosprawni		posiadające Kartę Dużej Rodziny		samotnie wychowujący co najmniej jedno dziecko	
			razem	kobiety	razem	kobiety	razem	kobiety	razem	kobiety	razem	kobiety
0			13	14	15	16	17	18	19	20	21	22
Bezrobotni zarejestrowani w miesiącu sprawozdawczym (w.27+28)		26	103	38	109	48	23	12	30	20	12	10
z tego	po raz pierwszy	27	X	X	38	20	2	1	6	4	1	1
	po raz kolejny	28	103	38	71	28	21	11	24	16	11	9
z wie-rsza 26	po pracach interwencyjnych	29	0	0	0	0	0	0	0	0	0	0
	po robotach publicznych	30	0	0	0	0	0	0	0	0	0	0
	po stażu	31	6	3	8	5	0	0	2	1	1	1
	po szkoleniu	32	2	1	2	1	0	0	0	0	0	0
	po pracach społecznie użytecznych	33	0	0	0	0	0	0	0	0	0	0
Osoby wyłączone z ewidencji bezrobotnych w miesiącu sprawozdawczym (w.35+54+56 do 69)		34	87	51	123	61	23	12	29	19	19	18
z tego z przyczyn	podjęcia pracy w mies. sprawozdawczym (w. 36+39)	35	37	24	77	40	11	7	20	12	14	13
	niesubsydiowanej	36	34	22	74	39	10	6	18	11	14	13
	w tym podjęcie działalności gospodarczej	37	0	0	5	0	0	0	3	3	0	0
	pracy sezonowej	38	0	0	0	0	0	0	0	0	0	0
	subsydiowanej (w.40+41+42+44 do 53)	39	3	2	3	1	1	1	2	1	0	0
	prac interwencyjnych	40	3	2	2	1	1	1	1	0	0	0
	robót publicznych	41	0	0	0	0	0	0	0	0	0	0
	podjęcia działalności gospodarczej	42	0	0	1	0	0	0	0	0	0	0
	w tym w ramach bonu na zasiedlenie	43	0	0	0	0	0	0	0	0	0	0
	podjęcia pracy w ramach ref. kosztów wyposaż. lub doposaż. jego stanow. pracy	44	0	0	0	0	0	0	1	1	0	0
	podjęcia pracy w ramach pożyczki na utworzenie stanowiska pracy	45	0	0	0	0	0	0	0	0	0	0
	podjęcia pracy poza miejscem zamieszkania w ramach bonu na zasiedlenie	46	0	0	0	0	0	0	0	0	0	0
	podjęcia pracy w ramach świadczenia aktywizacyjnego	47	0	0	0	0	0	0	0	0	0	0
	podjęcia pracy w ramach grantu na utworzenie stanowiska pracy zdalnej	48	0	0	0	0	0	0	0	0	0	0
	podjęcia pracy w ramach zwrotu kosztów poniesionych na wynagrodzenia, nagrody oraz składki na ubezpieczenia społeczne	49	0	0	0	0	0	0	0	0	0	0
	podjęcia pracy w ramach ref. kosztów poniesionych na wynagrodzenia, nagrody oraz składki na ub. społ. za zatrudnienie opiekuna osoby niepełnosprawnej	50	0	0	0	0	0	0	0	0	0	0
	podjęcia pracy w ramach dofin. wynagrodzenia za zatrudnienie skierowanego bezr. powyżej 50 roku życia	51	0	0	0	0	0	0	0	0	0	0
podjęcia pracy w ramach założenia lub przystąpienia do spółdzielni socjalnej	52	0	0	0	0	0	0	0	0	0	0	
inne	53	0	0	0	0	0	0	0	0	0	0	
rozpoczęcia szkolenia	54	1	1	1	1	0	0	1	0	0	0	

w tym w ramach bonu na kształcenie ustawiczne	55	0	0	0	0	0	0	0	0	0	0
rozpoczęcia stażu	56	16	9	13	8	5	2	4	4	2	2
rozpoczęcia prac społecznie użytecznych	57	3	3	1	1	0	0	0	0	0	0
skierowania do udziału w działaniach w zakresie reintegracji społecznej	58	0	0	0	0	0	0	0	0	0	0
skierowana do agencji zatrudnienia	59	0	0	0	0	0	0	0	0	0	0
niepodjęcia lub przerwania z własnej winy, po skierowaniu przez PUP lub zawarciu umowy, realizacji formy pomocy	60	1	0	1	0	0	0	0	0	0	0
odmowy bez uzasadnionej przyczyny podjęcia prac społecznie użytecznych	61	0	0	0	0	0	0	0	0	0	0
odmowy udziału w przygotowaniu indywidualnego planu działania lub przerwania z własnej winy jego realizacji	62	0	0	0	0	0	0	0	0	0	0
nieutrzymywania kontaktu z PUP co najmniej raz na 90 dni	63	7	5	14	4	0	0	0	0	1	1
dobrowolnej rezygnacji ze statusu bezrobotnego	64	6	3	8	2	0	0	1	0	1	1
podjęcia nauki	65	0	0	0	0	0	0	0	0	0	0
osiągnięcia wieku emerytalnego	66	4	1	2	0	3	1	1	1	0	0
nabycia praw emerytalnych lub rentowych	67	0	0	2	1	4	2	1	1	0	0
nabycia praw do świadczenia przedemerytalnego	68	0	0	0	0	0	0	0	0	0	0
innych	69	12	5	4	4	0	0	1	1	1	1
Bezrobotni, którzy w miesiącu sprawozdawczym utracili prawo do zasiłku (rubryki 5 i 6) lub ustała przesłanka do znajdowania się w danej grupie (rubryki 3-4, 7-10 i 15-22)	70	X	X	3	1	0	0	0	0	0	0
Bezrobotni według stanu w końcu miesiąca sprawozdawczego	71	1368	659	1066	473	149	56	146	92	190	174
w tym zarejestrowani po raz pierwszy	72	261	155	291	150	24	10	40	25	25	25

MINISTERSTWO RODZINY, PRACY I POLITYKI SPOŁECZNEJ,
ul. Nowogrodzka 1/3/5, 00-513 Warszawa

Powiatowy Urząd Pracy w Lublinie	MRPiPS – 01 Sprawozdanie o rynku pracy 01.03.2026- 31.03.2026	Termin przekazania: zgodnie z PBSSP 2026 r.
Numer identyfikacyjny REGON 431214322		
Obowiązek przekazywania danych statystycznych wynika z art. 30 ust.1 pkt 3 ustawy z dnia 29 czerwca 1995 r. o statystyce publicznej (Dz. U. 2023 poz. 773) oraz rozporządzenia Rady Ministrów w sprawie programu badań statystycznych statystyki publicznej na rok 2026		

Gmina: 999999

Miejscowość: 9999999

Powiat: 9999

Dział 1.3. Aktywne formy przeciwdziałania bezrobociu

Wyszczególnienie	0	Bezrobotni objęci aktywnymi formami przeciwdziałania bezrobociu lub pakietem czy programem					
		rozpoczynający udział w wybranej formie		kończący udział w wybranej formie		biorący udział w wybranej formie	
		w miesiącu sprawozdawczym				w końcu miesiąca sprawozdawczego	
		razem	kobiety	razem	kobiety	razem	kobiety
	1	2	3	4	5	6	
Prace interwencyjne	73	9	5	5	1	31	15
Roboty publiczne	74	0	0	1	1	1	0
Podjęcie subsydiowanej działalności gospodarczej	75	3	0	0	0	200	74
w tym w ramach bonu na zasiedlenie	76	0	0	0	0	0	0
Refundacja kosztów wyposażenia lub doposażenia stanowiska pracy	77	1	1	2	0	34	12
Pożyczka na utworzenie stanowiska pracy	78	0	0	X	X	X	X
Bon na zasiedlenie (podjęcie pracy)	79	0	0	X	X	X	X
Świadczenie aktywizacyjne	80	0	0	0	0	0	0
Grant na utworzenie stanowiska pracy zdalnej	81	0	0	0	0	0	0
Zwrot kosztów poniesionych na wynagrodzenia, nagrody oraz składki na ubezpieczenia społeczne	82	0	0	0	0	0	0
Refundacja kosztów poniesionych na wynagrodzenia, nagrody oraz składki na ubezpieczenia społeczne za zatrudnienie opiekuna osoby niepełnosprawnej	83	0	0	0	0	0	0
Dofinansowanie wynagrodzenia za zatrudnienie skierowanego bezrobotnego powyżej 50 roku życia	84	0	0	0	0	8	4
Założenie lub przystąpienie do spółdzielni socjalnej	85	0	0	X	X	X	X
Szkolenie	86	4	1	3	1	9	6
w tym w ramach bonu na kształcenie ustawiczne	87	0	0	0	0	6	6
Staż	88	58	36	20	12	80	49
w tym staż zakończony potwierdzeniem nabycia wiedzy lub umiejętności	89	X	X	0	0	X	X
Prace społecznie użyteczne	90	3	3	0	0	3	3
Działania w zakresie reintegracji społecznej	91	0	0	0	0	0	0
Sfinansowanie kosztów potwierdzenia nabycia wiedzy i umiejętności lub uzyskanie dokumentu potwierdzającego nabycie wiedzy i umiejętności	92	0	0	X	X	X	X
Sfinansowanie opłaty za postępowanie nostryfikacyjne albo postępowanie, o którym mowa w przepisach oświatowych	93	0	0	X	X	X	X
Sfinansowanie opłaty za przeprowadzenie postępowania i wydanie decyzji w sprawie uznania kwalifikacji zawodowych	94	0	0	X	X	X	X
Pożyczka edukacyjna	95	0	0	X	X	X	X
Refundacja kosztów opieki nad dzieckiem lub osobą zależną	96	0	0	0	0	0	0
Pakiet aktywizacyjny	97	0	0	0	0	0	0
Program specjalny	98	0	0	0	0	0	0
Program regionalny	99	0	0	0	0	0	0
Projekt pilotażowy	100	0	0	0	0	0	0

MINISTERSTWO RODZINY, PRACY I POLITYKI SPOŁECZNEJ,
ul. Nowogrodzka 1/3/5, 00-513 Warszawa

Powiatowy Urząd Pracy w Lublinie	MRPiPS – 01 Sprawozdanie o rynku pracy 01.03.2026- 31.03.2026	Termin przekazania: zgodnie z PBSSP 2026 r.
Numer identyfikacyjny REGON 431214322		
Obowiązek przekazywania danych statystycznych wynika z art. 30 ust.1 pkt 3 ustawy z dnia 29 czerwca 1995 r. o statystyce publicznej (Dz. U. 2023 poz. 773) oraz rozporządzenia Rady Ministrów w sprawie programu badań statystycznych statystyki publicznej na rok 2026		

Gmina: 999999

Miejscowość: 9999999

Powiat: 9999

DZIAŁ 2. OSOBY POSZUKUJĄCE PRACY, OSOBY UPRAWNIONE DO DODATKU AKTYWIZACYJNEGO ORAZ POLACY Z PRAWEM DO ZASIŁKU TRANSFEROWEGO

Wyszczególnienie			Razem	Kobiety	Razem	Kobiety
			w miesiącu sprawozdawczym		w końcu miesiąca sprawozdawczego	
0			1	2	3	4
Osoby, które nabyły uprawnienie do dodatku aktywizacyjnego w wyniku podjęcia	działalności gospodarczej	01	0	0	0	0
	zatrudnienia lub innej pracy zarobkowej	02	41	23	69	36
Polacy z prawem do zasiłku transferowego			03	0	0	0
Poszukujący pracy			04	13	8	34
w tym	niepełnosprawni niepozostający w zatrudnieniu	05	2	2	34	12
	opiekunowie osoby niepełnosprawnej	06	1	1	1	1
	w tym niezatrudnieni i niewykonujący innej pracy zarobkowej	07	0	0	0	0
Poszukujący pracy, którzy w miesiącu sprawozdawczym	podjęli pracę niesubsydiowaną	08	0	0	X	X
	podjęli pracę subsydiowaną	09	0	0	X	X
	rozpoczęli prace interwencyjne	10	0	0	X	X
	rozpoczęli roboty publiczne	11	0	0	X	X
	podjęli działalność gospodarczą	12	0	0	X	X
	podjęli pracę w ramach refundacji kosztów wyposażenia lub doposażenia jego stanowiska pracy oraz dostosowania stanowiska pracy zdalnej	13	0	0	X	X
	podjęli pracę w ramach pożyczki na utworzenie stanowiska pracy	14	0	0	X	X
	podjęli pracę w ramach świadczenia aktywizacyjnego	15	0	0	X	X
	podjęli pracę w ramach grantu na utworzenie stanowiska pracy zdalnej	16	0	0	X	X
	podjęli pracę w ramach zwrotu kosztów poniesionych na wynagrodzenia, nagrody oraz składki na ubezpieczenia społeczne	17	0	0	X	X
	podjęli pracę w ramach refundacji kosztów poniesionych na wynagrodzenia, nagrody oraz składki na ubezpieczenia społeczne za zatrudnienie opiekuna osoby niepełnosprawnej	18	0	0	X	X
	podjęli pracę w ramach dofinansowania wynagrodzenia za zatrudnienie poszukującego pracy, który ukończył 60 lat kobieta/65 lat mężczyzna	19	0	0	X	X
podjęli pracę w ramach założenia lub przystąpienia do spółdzielni socjalnej	20	0	0	X	X	
rozpoczęli szkolenia	21	0	0	X	X	
rozpoczęli staż	22	0	0	X	X	

MINISTERSTWO RODZINY, PRACY I POLITYKI SPOŁECZNEJ,
ul. Nowogrodzka 1/3/5, 00-513 Warszawa

Powiatowy Urząd Pracy w Lublinie	MRPiPS – 01 Sprawozdanie o rynku pracy 01.03.2026- 31.03.2026	Termin przekazania: zgodnie z PBSSP 2026 r.
Numer identyfikacyjny REGON 431214322		
Obowiązek przekazywania danych statystycznych wynika z art. 30 ust.1 pkt 3 ustawy z dnia 29 czerwca 1995 r. o statystyce publicznej (Dz. U. 2023 poz. 773) oraz rozporządzenia Rady Ministrów w sprawie programu badań statystycznych statystyki publicznej na rok 2026		

Gmina: 999999

Miejscowość: 9999999

Powiat: 9999

DZIAŁ 3. WOLNE MIEJSCA PRACY I MIEJSCA AKTYWIZACJI ZAWODOWEJ

Wyszczególnienie		Zgłoszone w miesiącu sprawozdawczym				W końcu miesiąca sprawozdawczego		
		razem	z rubr. 1 dotyczące pracy			razem	w tym niewykorzystane dłużej niż 30 dni	
			subsydiowanej	z sektora publicznego	sezonowej			
0	01	1	2	3	4	5	6	
Ogółem wolne miejsca pracy i miejsca aktyw. zawod. (w.02+03)	01	357	61	43	259	291	14	
z o g ó ł e m	zatrudnienie lub inna praca zarobkowa	02	302	6	23	259	286	14
	miejsca aktywizacji zawodowej	03	55	55	20	X	5	0
	z staże	04	52	52	17	X	5	0
	tego prace społecznie użyteczne	05	3	3	3	X	0	0
	dla niepełnosprawnych	06	13	0	0	9	15	2
dla osób w okresie do 12 m-cy od dnia ukończenia nauki (absolwentów)	07	3	0	0	2	2	0	

MINISTERSTWO RODZINY, PRACY I POLITYKI SPOŁECZNEJ,
ul. Nowogrodzka 1/3/5, 00-513 Warszawa

Powiatowy Urząd Pracy w Lublinie	MRPiPS – 01 Sprawozdanie o rynku pracy 01.03.2026- 31.03.2026	Termin przekazania: zgodnie z PBSSP 2026 r.
Numer identyfikacyjny REGON 431214322		
Obowiązek przekazywania danych statystycznych wynika z art. 30 ust.1 pkt 3 ustawy z dnia 29 czerwca 1995 r. o statystyce publicznej (Dz. U. 2023 poz. 773) oraz rozporządzenia Rady Ministrów w sprawie programu badań statystycznych statystyki publicznej na rok 2026		

Gmina: 999999

Miejscowość: 9999999

Powiat: 9999

Dział 4. ZGŁOSZENIA ZWOLNIEŃ I ZWOLNIENIA GRUPOWE, ZWOLNIENIA MONITOROWANE

Wyszczególnienie		W miesiącu sprawozdawczym				W końcu miesiąca sprawozdawczego			
		z sektora publicznego		z sektora prywatnego		z sektora publicznego		z sektora prywatnego	
		zakłady	osoby	zakłady	osoby	zakłady	osoby	zakłady	osoby
0		1	2	3	4	5	6	7	8
Zgłoszenia zwolnień grupowych	01	0	0	1	59	0	0	0	0
Zwolnienia grupowe	02	0	0	1	59	X	X	X	X
Zwolnienia monitorowane	03	0	0	0	0	X	X	X	X

MINISTERSTWO RODZINY, PRACY I POLITYKI SPOŁECZNEJ,
ul. Nowogrodzka 1/3/5, 00-513 Warszawa

Powiatowy Urząd Pracy w Lublinie

Numer identyfikacyjny REGON
431214322

MRPiPS – 01
Sprawozdanie o rynku pracy

01.03.2026- 31.03.2026

Termin przekazania:
zgodnie z PBSSP 2026 r.

Obowiązek przekazywania danych statystycznych wynika z art. 30 ust.1 pkt 3 ustawy z dnia 29 czerwca 1995 r. o statystyce publicznej (Dz. U. 2023 poz. 773) oraz rozporządzenia Rady Ministrów w sprawie programu badań statystycznych statystyki publicznej na rok 2026

Gmina: 999999

Miejscowość: 9999999

Powiat: 9999

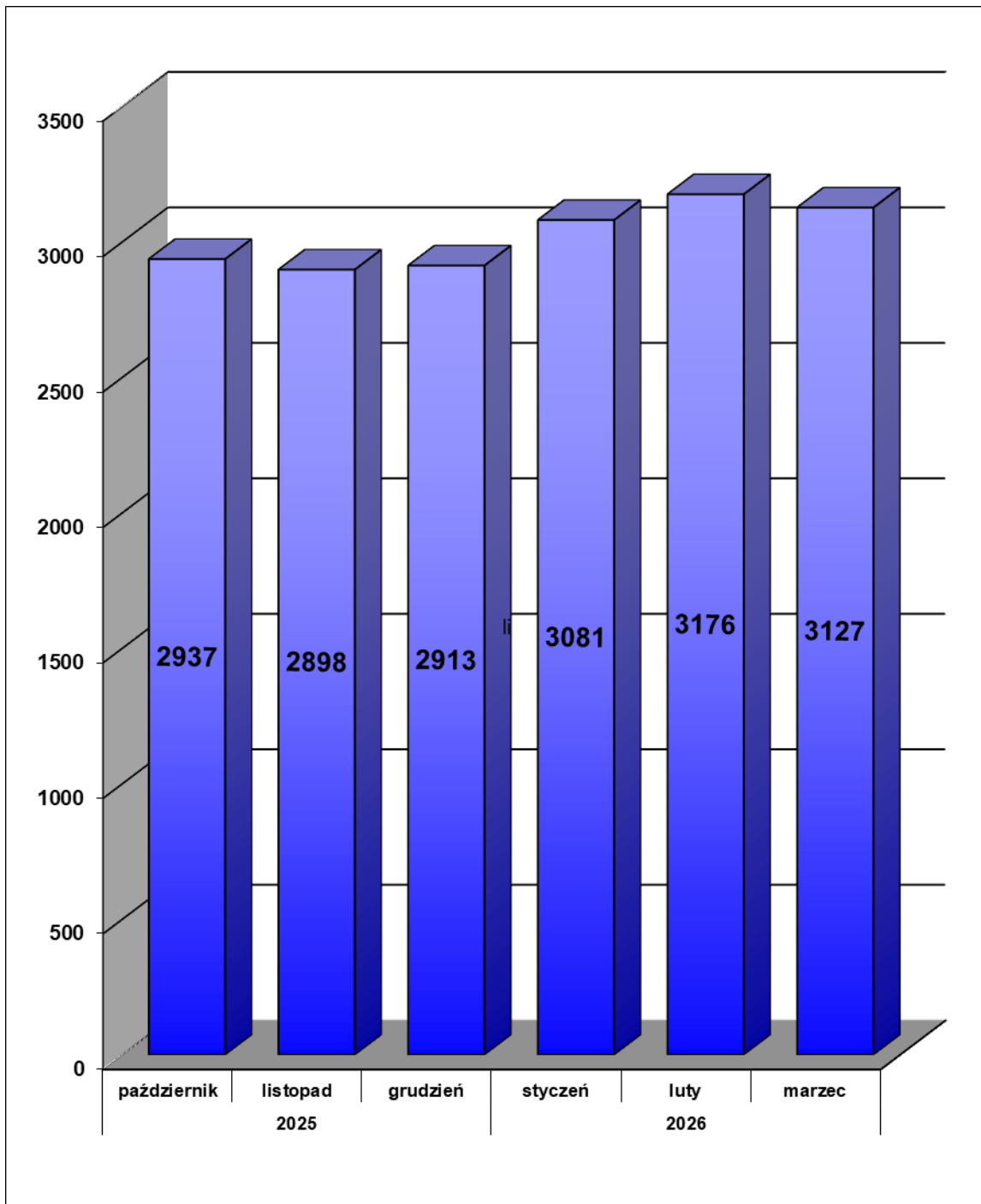
DZIAŁ 5. STRUKTURA BEZROBOTNYCH WEDŁUG WYBRANYCH KATEGORII ORAZ POSZUKUJĄCYCH PRACY

Wyszczególnienie		Bezrobotni zarejestrowani					Liczba bezrobotnych, którym przysługuje pierwszeństwo do udziału w formach pomocy z rubryki 6									Poszukujący pracy		
		razem	w tym				razem									razem	kobiety	
			kobiety	zam. na wsi	w okresie do 12 m-cy od dnia uk. nauki	pozos. bez pracy pow. 12 m-cy od mom. zarej. się		do 30 r.ż.	w tym do 25 r.ż.	pow. 50 r.ż.	dług. bezrobotni	bez kwal. zaw.	niepełnosprawni	posiada KDR	sam. wych. co najmn. jedno dziecko			
w końcu miesiąca sprawozdawczego																		
0		1	2	3	4	5	6	7	8	9	10	11	12	13	14	15	16	
Ogółem	01	3127	1377	2870	180	1044	2662	980	533	609	1368	1066	149	146	190	74	34	
Czas pozostawiania bez pracy w m-c	do 1	02	336	157	314	29	X	246	122	71	61	15	97	14	25	10	13	8
	1-3	03	621	235	569	55	X	483	241	131	94	59	223	17	43	23	14	9
	3-6	04	533	219	482	63	X	417	226	139	81	92	158	15	32	26	15	1
	6-12	05	593	247	544	33	X	472	187	99	94	159	199	31	27	27	9	4
	12-24	06	510	229	466	X	510	510	123	71	120	509	180	35	5	46	11	6
	pow. 24	07	534	290	495	X	534	534	81	22	159	534	209	37	14	58	12	6
Wiek	18-24	08	533	211	499	156	93	533	533	533	X	157	259	9	7	17	5	1
	25-34	09	849	464	787	21	254	717	447	X	X	326	313	21	20	61	12	7
	35-44	10	823	411	749	2	297	579	X	X	X	404	242	35	64	84	17	6
	45-54	11	568	207	511	1	223	479	X	X	255	274	143	45	35	25	19	12
	55-59	12	220	84	203	0	102	220	X	X	220	121	63	22	16	2	13	5
	60 lat i więcej	13	134	0	121	0	75	134	X	X	134	86	46	17	4	1	8	3

Wyszczególnienie			Bezrobotni zarejestrowani					Liczba bezrobotnych będących w szczególnej sytuacji na rynku pracy z rubryki 6									Poszukujący pracy	
			razem	w tym				razem									razem	kobiety
				kobiety	zam. na wsi	w okresie do 12 m-cy od dnia uk. nauki	pozos. bez pracy pow. 12 m-cy od mom. zarej. się		do 30 r.ż.	w tym do 25 r.ż.	pow. 50 r.ż.	dług. bezrobotni	bez kwal. zaw.	niepełnosprawni	posiada KDR	sam. wych. co naj. jedno dziecko		
0	1	2	3	4	5	6	7	8	9	10	11	12	13	14	15	16		
Wykształcenie	wyższe	14	536	353	495	46	129	366	145	29	63	177	0	20	36	18	18	11
	policealne i śr. zawod./branżowe	15	835	381	765	60	268	697	326	199	115	351	124	44	42	45	16	6
	średnie ogólnokształcące	16	428	215	389	48	119	393	217	130	22	166	297	13	12	26	13	6
	zasadnicze zawod./branżowe	17	626	196	571	24	248	533	143	100	210	312	97	40	31	27	12	5
	gimnaz./podstawa i poniżej	18	702	232	650	2	280	673	149	75	199	362	548	32	25	74	15	6
Staż pracy ogółem	do 1 roku	19	962	430	878	57	314	874	409	230	92	469	413	34	32	82	22	10
	1-5	20	740	335	672	12	251	631	236	70	107	312	220	31	35	49	13	4
	5-10	21	401	175	367	1	109	277	31	2	84	137	93	27	25	20	10	3
	10-20	22	342	149	316	1	109	230	0	X	115	137	44	23	31	9	10	4
	20-30	23	131	37	115	0	44	118	X	X	107	50	16	14	9	2	1	1
	30 lat i więcej	24	50	15	47	0	12	49	X	X	48	16	11	3	1	0	7	4
bez stażu	25	501	236	475	109	205	483	304	231	56	247	269	17	13	28	11	8	

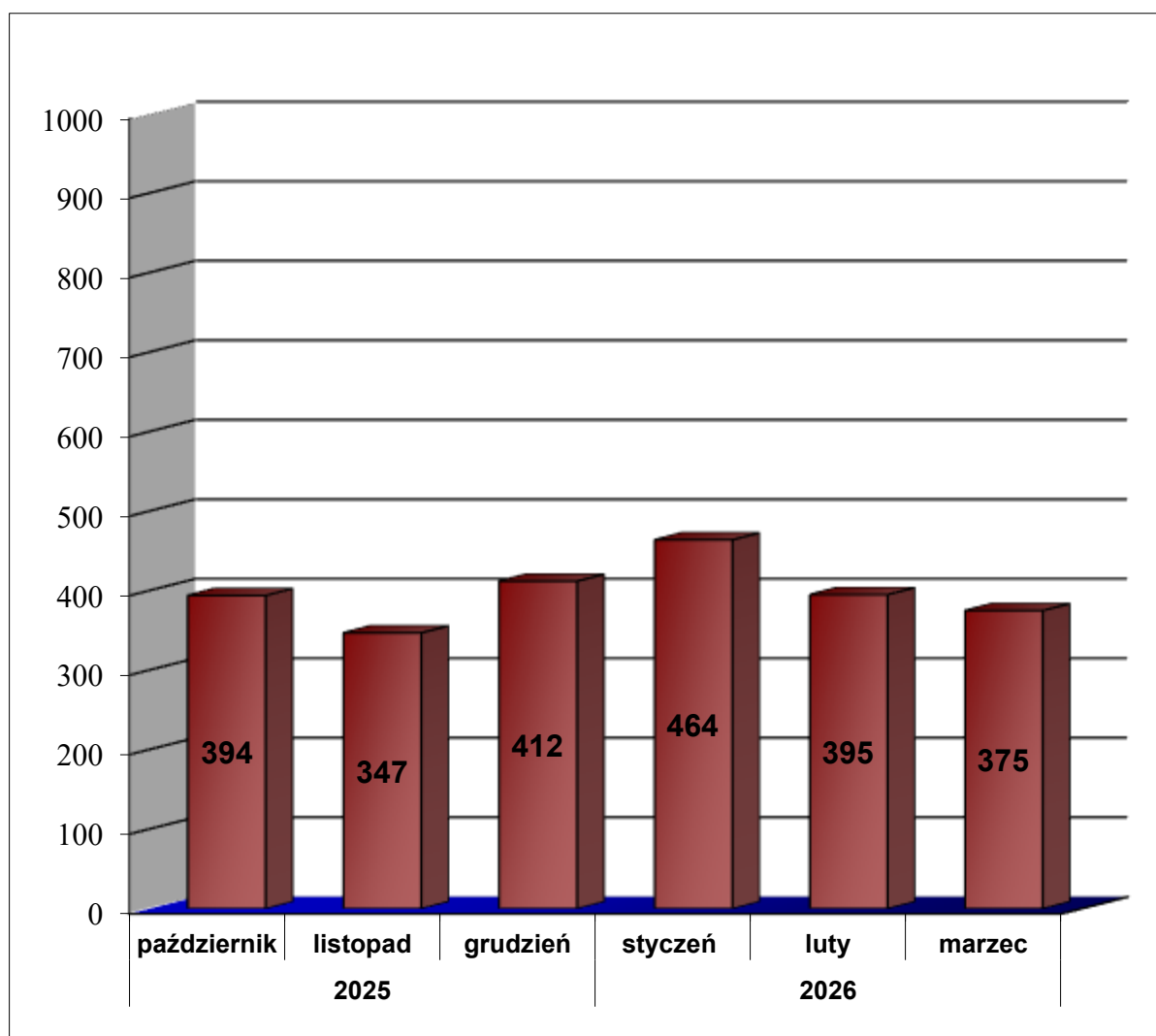
Osoby bezrobotne figurujące w rejestrze urzędu pracy w ostatnim półroczu

rok	2025			2026		
miesiąc	październik	listopad	grudzień	styczeń	luty	marzec
osoby zarejestrowane	2937	2898	2913	3081	3176	3127



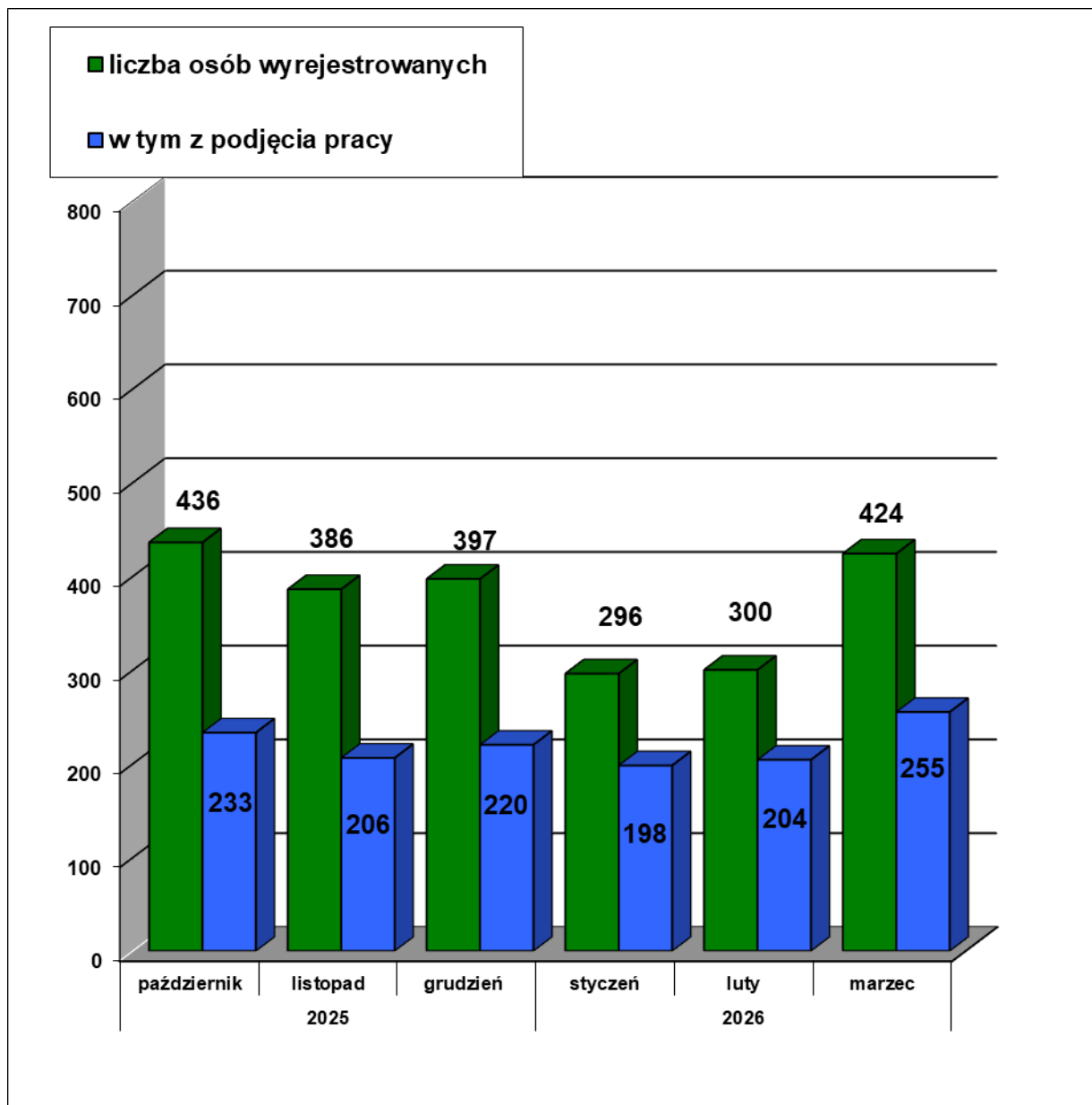
Osoby bezrobotne włączane do ewidencji bezrobotnych w ostatnim półroczu

rok	2025			2026		
miesiąc	październik	listopad	grudzień	styczeń	luty	marzec
osoby zarejestrowane w danym miesiącu	394	347	412	464	395	375



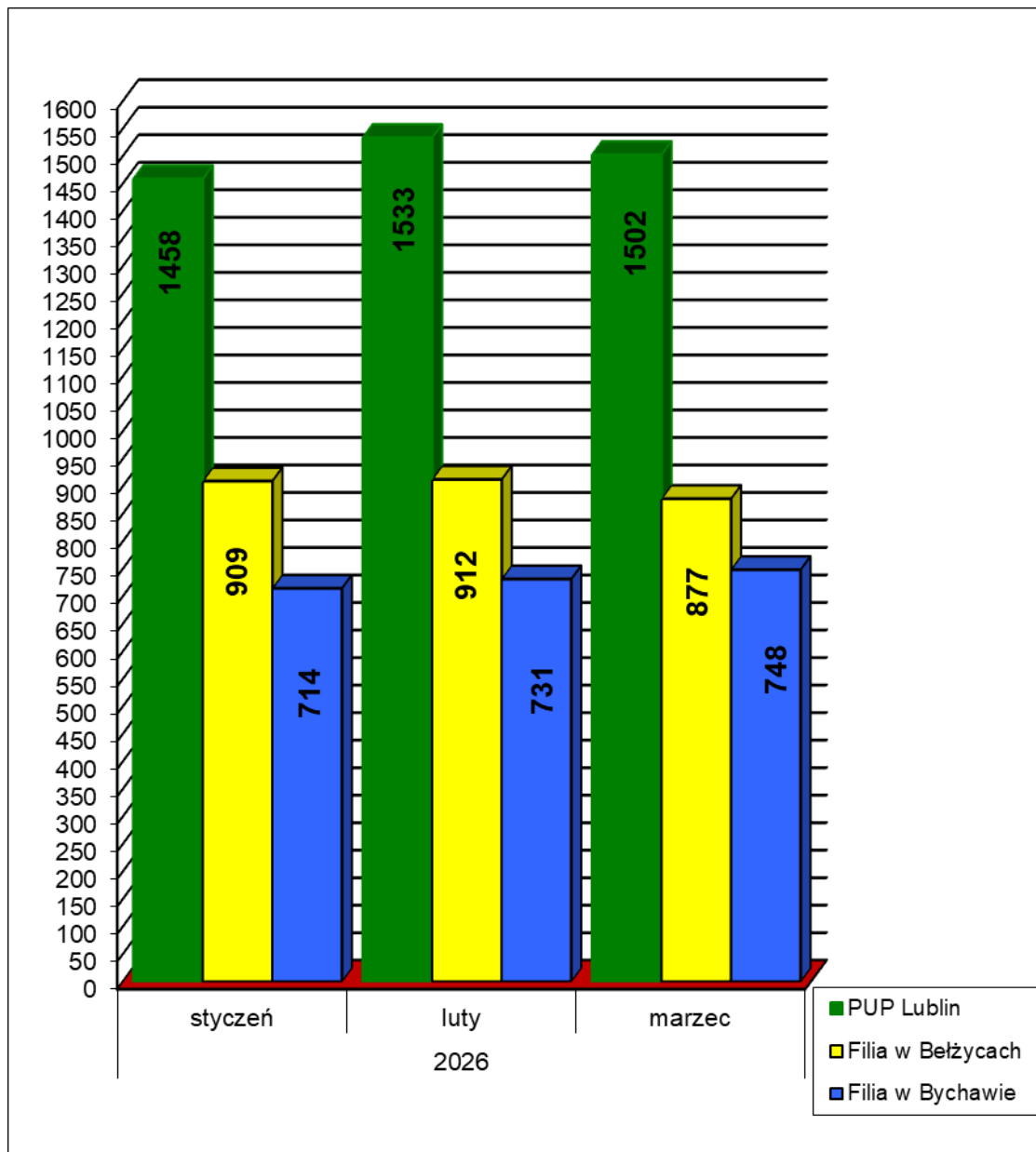
Osoby bezrobotne wyłączone z ewidencji bezrobotnych w ostatnim półroczu

rok	2025			2026		
miesiąc	październik	listopad	grudzień	styczeń	luty	marzec
osoby wyrejestrowane	436	386	397	296	300	424
w tym podjęcie pracy	233	206	220	198	204	255

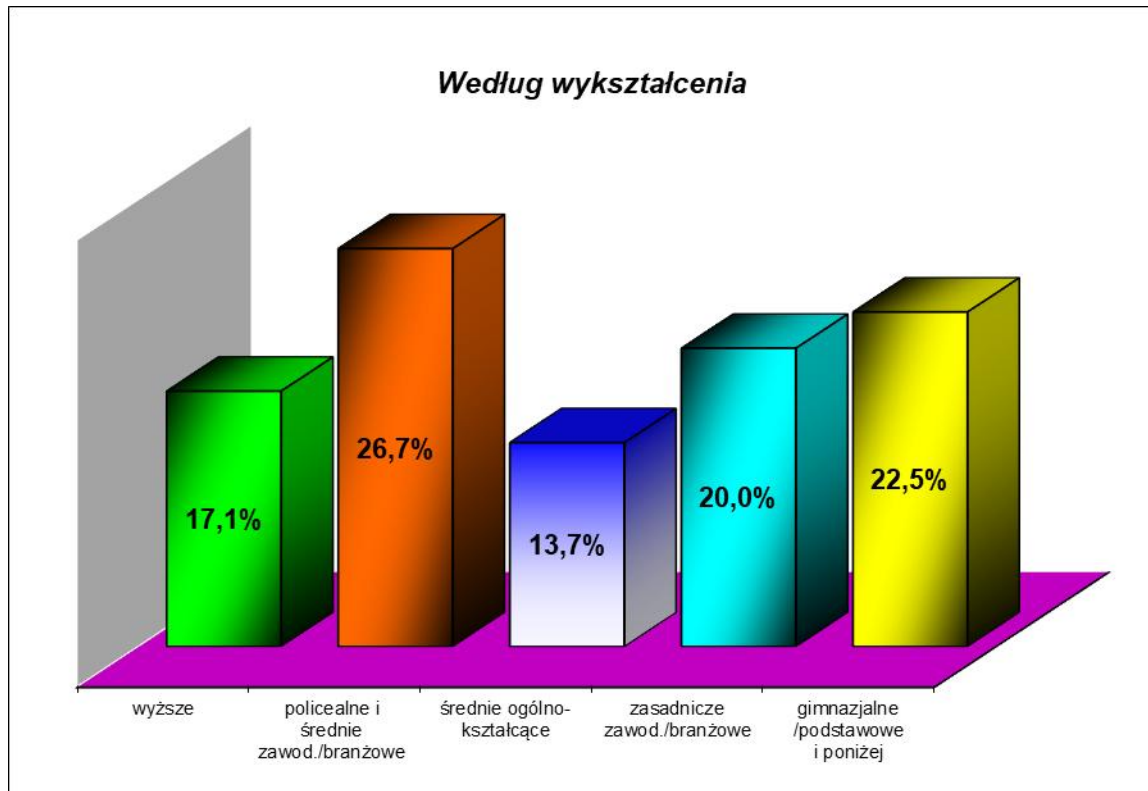
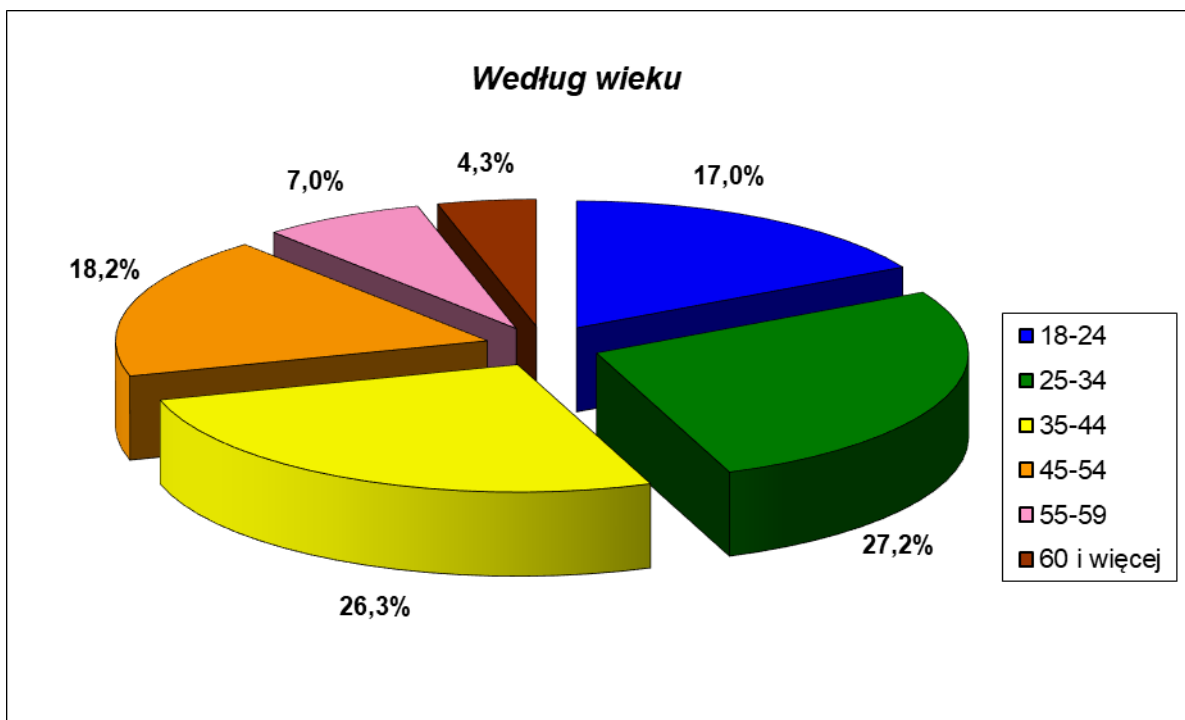


Osoby bezrobotne wg miejsca zarejestrowania w ostatnich trzech miesiącach

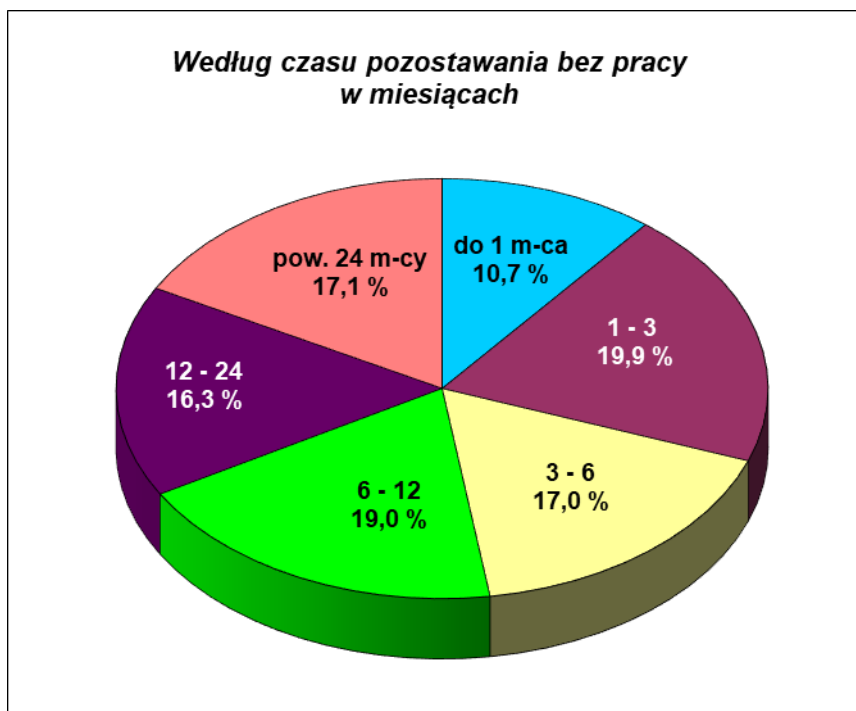
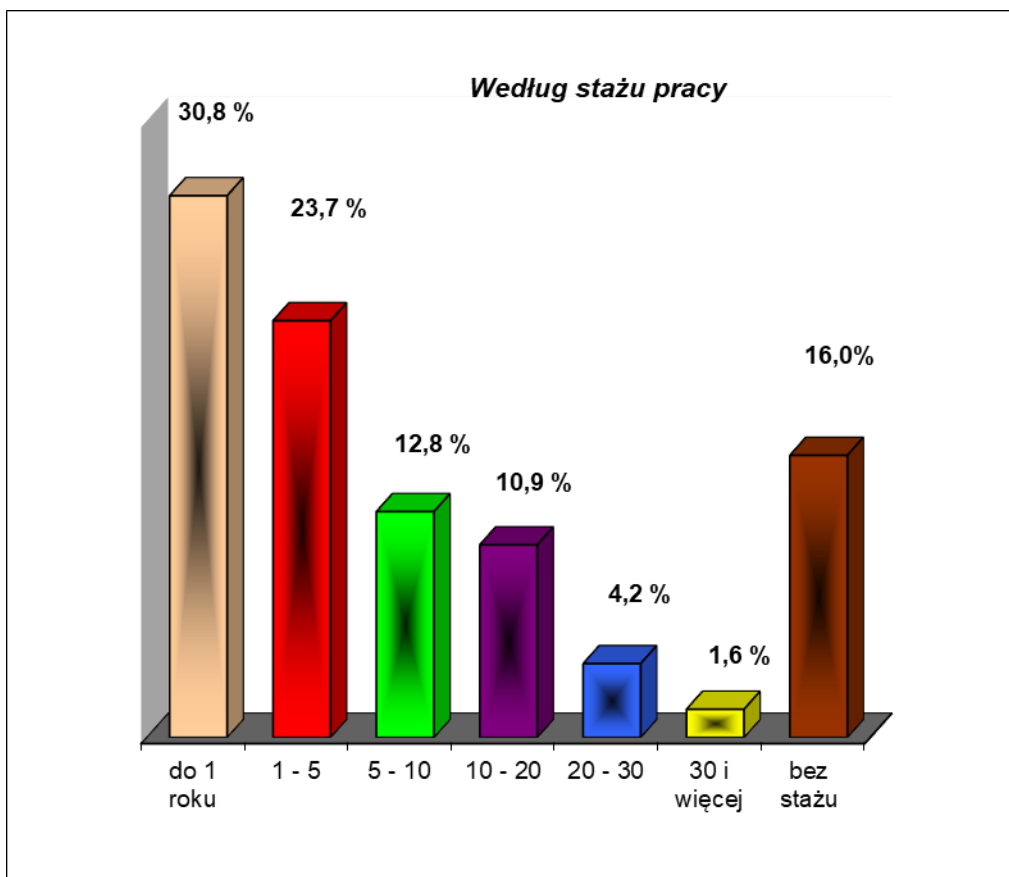
	2026		
	Styczeń	Luty	Marzec
PUP Lublin	1458	1533	1502
Filia w Bełżycach	909	912	877
Filia w Bychawie	714	731	748



Bezrobotni zarejestrowani w PUP Lublin na koniec marca 2026 r.



Bezrobotni zarejestrowani w PUP Lublin na koniec marca 2026 r.



Wybrane kategorie osób bezrobotnych

