



**Powiatowy Urząd Pracy
w Lublinie**

ZESTAWIENIA STATYSTYCZNE

Stan na koniec listopad 2019

Powiatowy Urząd Pracy w Lublinie
Numer identyfikacyjny REGON 431214322

MRPiPS – 01
Sprawozdanie o rynku pracy
01.11.2019- 30.11.2019

Termin przekazania:
zgodnie z PBSSP 2019 r.

Obowiązek przekazywania danych statystycznych wynika z art. 30 ust.1 pkt 3 ustawy z dnia 29 czerwca 1995 r. o statystyce publicznej (Dz. U. 2018. 997, z późn. zm.) oraz rozporządzenia Rady Ministrów w sprawie programu badań statystycznych statystyki publicznej na rok 2019

Dział 1. STRUKTURA I BILANS BEZROBOTNYCH

1.1. Struktura bezrobotnych

Wyszczególnienie			Bezrobotni zarejestrowani		Bezrobotni, którzy podjęli pracę		Bezrobotni zarejestrowani			
			w miesiącu sprawozdawczym		w końcu mies. sprawozdawczego		ogółem		w tym z prawem do zasiłku	
			razem	kobiety	razem	kobiety	razem	kobiety	razem	kobiety
0		1	2	3	4	5	6	7	8	
Ogółem (w. 02+04)		01	509	222	248	130	3145	1705	360	210
osoby	poprzednio pracujące	02	407	184	209	107	2495	1306	357	207
	w tym zwolnione z przyczyn dotyczących zakładu pracy	03	18	11	14	9	140	82	74	43
	dotychczas niepracujące	04	102	38	39	23	650	399	3	3
Wybrane kategorie bezrobotnych (z ogółem)										
Zamieszkali na wsi		05	455	198	225	121	2832	1536	330	192
w tym posiadający gospodarstwo rolne		06	14	8	7	5	146	61	19	7
Osoby w okresie do 12 miesięcy od dnia ukończenia nauki		07	70	34	36	20	193	99	2	2
Cudzoziemcy		08	2	2	0	0	8	7	0	0
Bez kwalifikacji zawodowych		09	143	53	54	26	1017	587	75	52
Bez doświadczenia zawodowego		10	169	72	67	37	997	601	3	3
Kobiety, które nie podjęły zatrudnienia po urodzeniu dziecka		11	X	20	X	10	X	588	X	15
Osoby będące w szczególnej sytuacji na rynku pracy		12	449	203	192	101	2606	1452	226	127
z wiersza 12	do 30 roku życia	13	295	124	125	63	1098	671	93	53
	w tym do 25 roku życia	14	171	68	64	31	553	313	24	15
	długotrwale bezrobotne	15	104	63	49	32	1522	918	4	0
	powyżej 50 roku życia	16	49	19	25	11	624	181	83	38
	korzystające ze świadczeń z pomocy społecznej	17	0	0	0	0	0	0	0	0
	posiadające co najmniej jedno dziecko do 6 roku życia	18	44	29	28	20	644	579	66	55
	posiadające co najmniej jedno dziecko niepełnosprawne do 18 roku życia	19	1	0	1	1	5	4	1	0
	niepełnosprawni	20	24	12	9	7	140	64	23	11

1.2 Bilans bezrobotnych

Wyszczególnienie		Ogółem	Kobiety	Z ogółem zamieszkali na wsi		Z ogółem z prawem do zasiłku		
				razem	kobiety	razem	kobiety	
0		1	2	3	4	5	6	
Bezrobotni według stanu w końcu miesiąca poprzedzającego sprawozdanie		21	3219	1755	2911	1594	359	210
Bezrobotni zarejestrowani w miesiącu sprawozdawczym (w.23+24)		22	509	222	455	198	80	43
z tego	po raz pierwszy	23	124	51	119	49	21	12
	po raz kolejny	24	385	171	336	149	59	31
z wie-rsza 22	po pracach interwencyjnych	25	0	0	0	0	0	0
	po robotach publicznych	26	1	1	1	1	0	0
	po stażu	27	57	38	47	33	3	3
	po odbyciu przygotowania zawodowego dorosłych	28	0	0	0	0	0	0
	po szkoleniu	29	31	7	28	5	3	0
	po pracach społecznie użytecznych	30	3	2	3	2		
Osoby wyłączone z ewidencji bezrobotnych w miesiącu sprawozdawczym (w.32+49+51+53+54+56 do 65)		31	583	272	534	256		
podjęcia pracy w mies. sprawozdawczym (w. 33+36)		32	248	130	225	121		
z tego	niesubsydiowanej	33	211	114	192	107		
	w tym							
	podjęcie działalności gospodarczej	34	11	8	10	7		
	pracy sezonowej	35	0	0	0	0		
	subsydiowanej (w.37+38+39+41 do 48)	36	37	16	33	14		
z tego	prac interwencyjnych	37	14	6	14	6		
	robót publicznych	38	1	0	1	0		
	podjęcia działalności gospodarczej	39	8	4	8	4		
	w tym w ramach bonu na zasiedlenie	40	0	0	0	0		
	podjęcia pracy w ramach refundacji kosztów zatrudnienia bezrobotnego	41	1	0	0	0		
	podjęcia pracy poza miejscem zamieszkania w ramach bonu na zasiedlenie	42	8	5	6	3		
	podjęcia pracy w ramach bonu zatrudnieniowego	43	0	0	0	0		
	podjęcia pracy w ramach świadczenia aktywizacyjnego	44	0	0	0	0		
	podjęcia pracy w ramach grantu na telepracę	45	0	0	0	0		
	podjęcia pracy w ramach refundacji składek na ubezpieczenia społeczne	46	0	0	0	0		
	podjęcia pracy w ramach dofinansowania wynagrodzenia za zatrudnienie skierowanego bezrobotnego powyżej 50 roku życia	47	4	1	3	1		
	inne	48	1	0	1	0		
	rozpoczęcia szkolenia		49	96	24	92	23	
w tym w ramach bonu szkoleniowego		50	0	0	0	0		
rozpoczęcia stażu		51	52	36	47	35		
w tym w ramach bonu stażowego		52	0	0	0	0		
rozpoczęcia przygotowania zawodowego dorosłych		53	0	0	0	0		
rozpoczęcia prac społecznie użytecznych		54	0	0	0	0		
w tym w ramach PAI		55	0	0	0	0		
skierowania do agencji zatrudnienia w ramach zlecenia działań aktywizacyjnych		56	0	0	0	0		
z tego z przyczyn	odmowy bez uzasadnionej przyczyny przyjęcia propozycji odpowiedniej pracy lub innej formy pomocy, w tym w ramach PAI	57	3	0	3	0		
	odmowy ustalenia profilu pomocy	58	0	0	0	0		

niepotwierdzenia gotowości do pracy	59	100	27	88	23
dobrowolnej rezygnacji ze statusu bezrobotnego	60	59	41	56	41
podjęcia nauki	61	0	0	0	0
osiągnięcia wieku emerytalnego	62	3	3	3	3
nabycia praw emerytalnych lub rentowych	63	0	0	0	0
nabycia praw do świadczenia przedemerytalnego	64	1	0	0	0
innych	65	21	11	20	10
Bezrobotni według stanu w końcu miesiąca sprawozdawczego (w.21+22-31)	66	3145	1705	2832	1536
w tym zarejestrowani po raz pierwszy	67	740	443	699	409

dorosłych									
rozpoczęcia prac społecznie użytecznych	101	0	0	0	0	0	0	0	0
w tym w ramach PAI	102	0	0	0	0	0	0	0	0
skierowanie do agencji zatrudnienia w ramach zlecania działań aktywizacyjnych	103	0	0	0	0	0	0	0	0
odmowy bez uzasadnionej przyczyny przyjęcia propozycji odpowiedniej pracy lub innej formy pomocy, w tym w ramach PAI	104	2	0	2	0	0	0	0	0
odmowy ustalenia profilu pomocy	105	0	0	0	0	0	0	0	0
niepotwierdzenia gotowości do pracy	106	51	13	32	7	13	4	33	17
dobrowolnej rezygnacji ze statusu bezrobotnego	107	24	16	12	8	7	2	34	25
podjęcia nauki	108	0	0	0	0	0	0	0	0
osiągnięcia wieku emerytalnego	109	X	X	X	X	3	3	3	3
nabycia praw emerytalnych lub rentowych	110	0	0	0	0	0	0	0	0
nabycia praw do świadczenia przedemerytalnego	111	X	X	X	X	1	0	0	0
innych	112	8	4	3	1	6	3	13	8
Bezrobotni, którzy w miesiącu sprawozdawczym utracili status osoby będącej w szczególnej sytuacji na rynku pracy	113	7	3	7	4	X	X	X	X
Bezrobotni według stanu w końcu miesiąca sprawozdawczego (w.68+69-78)	114	1098	671	553	313	624	181	1522	918
w tym zarejestrowani po raz pierwszy	115	429	273	286	172	102	40	258	192

Dział 1.4. Aktywne formy przeciwdziałania bezrobociu

Wyszczególnienie			Razem	Kobiety
			w końcu miesiąca sprawozdawczego	
0			1	2
Osoby bezrobotne	zatrudnione przy pracach interwencyjnych	116	183	83
	zatrudnione przy robotach publicznych	117	6	1
	odbywające szkolenie	118	79	20
	w tym w ramach bonu szkoleniowego	119	0	0
	odbywające staż	120	251	188
	w tym w ramach bonu stażowego	121	0	0
	odbywające przygotowanie zawodowe dorosłych	122	0	0
	odbywające prace społecznie użyteczne	123	6	3
	w tym w ramach PAI	124	0	0
	zatrudnione w ramach świadczenia aktywizacyjnego	125	0	0
	zatrudnione w ramach grantu na telepracę	126	0	0
	zatrudnione w ramach refundacji składek na ubezpieczenie społeczne	127	0	0
	zatrudnione w ramach dofinansowania wynagrodzenia za zatrudnienie skierowanego bezrobotnego powyżej 50 roku życia	128	20	8
	w tym powyżej 60 roku życia	129	2	0

Dział 2.

POSZUKUJĄCY PRACY, OSOBY UPRAWNIONE DO DODATKU AKTYWIZACYJNEGO, OSOBY UCZESTNICZĄCE W DZIAŁANIACH REALIZOWANYCH W RAMACH PROJEKTÓW WSPÓLFINANSOWANYCH Z EUROPEJSKIEGO FUNDUSZU SPOŁECZNEGO, CUDZOZIEMCY

2.1. Poszukujący pracy

Wyszczególnienie		Ogółem	Kobiety	
0		1	2	
Poszukujący pracy według stanu w końcu miesiąca poprzedzającego sprawozdanie		01	58	31
Poszukujący pracy zarejestrowani w miesiącu sprawozdawczym		02	4	3
Osoby wyłączone z ewidencji poszukujących pracy w miesiącu sprawozdawczym (w.04+05 do 10)		03	10	4
z tego	podjęcia pracy	04	0	0
z przyczyn	rozpoczęcia szkolenia	05	0	0
	rozpoczęcia przygotowania zawodowego dorosłych	06	0	0
	niepotwierdzenia zainteresowania pomocą określoną w ustawie	07	8	3
	niepodjęcia lub przerwania uczestnictwa w oferowanym działaniu	08	0	0
	dobrowolnej rezygnacji	09	2	1
	innych	10	0	0
Poszukujący pracy według stanu w końcu miesiąca sprawozdawczego (w.01+02-03)		11	52	30
z	niepełnosprawni niepozostający w zatrudnieniu	12	13	7
wiersza	będący w okresie wypowiedzenia stosunku pracy lub stosunku służbowego z przyczyn dotyczących zakładu pracy	13	0	0
11	zatrudnieni u pracodawcy, wobec którego ogłoszono upadłość lub który jest w stanie likwidacji, z wyłączeniem likwidacji w celu prywatyzacji	14	0	0
	otrzymujący świadczenie socjalne przysługujące na urlopie górniczym lub górniczy zasiłek socjalny	15	0	0
	uczestniczący w zajęciach w Centrum Integracji Społecznej lub indywidualnym programie integracji	16	0	0
	żołnierze rezerwy	17	0	0
	pobierający rentę szkoleniową	18	0	0
	pobierający świadczenie szkoleniowe	19	0	0
	podlegający ubezpieczeniu społecznemu rolników jako domownik lub małżonek rolnika, jeżeli zamierza podjąć zatrudnienie, inną pracę zarobkową lub działalność gospodarczą poza rolnictwem	20	1	1
	cudzoziemcy	21	0	0
	pracownicy w wieku 45 lat i powyżej	22	10	8

2.2. Osoby, które:

Wyszczególnienie			Razem	Kobiety	Razem	Kobiety
			w miesiącu sprawozdawczym		w końcu miesiąca sprawozdawczego	
0			1	2	3	4
nabyły uprawnienie do dodatku aktywizacyjnego w wyniku podjęcia zatrudnienia	skierowane przez powiatowy urząd pracy	23	0	0	0	0
	z własnej inicjatywy	24	15	12	28	22
rozpoczęły udział w działaniach realizowanych w ramach projektów współfinansowanych z EFS		25	90	28	X	X
z tego	projektach pozakonkursowych realizowanych przez powiatowe urzędy pracy	26	90	28	X	X
	projektach konkursowych realizowanych przez powiatowe urzędy pracy	27	0	0	X	X
Zarejestrowane jako cudzoziemcy z prawem do zasiłku		28	0	0	0	0
w tym z krajów EOG oraz Szwajcarii		29	0	0	0	0
Zarejestrowane jako cudzoziemcy bez prawa do zasiłku		30	2	2	8	7
w tym z krajów EOG oraz Szwajcarii		31	0	0	2	2
Polacy z prawem do zasiłku transferowego		32	1	0	3	1

Dział 3. POŚREDNICTWO PRACY I WYBRANE FORMY AKTYWIZACJI

3.1. Wolne miejsca pracy i miejsca aktywizacji zawodowej

Wyszczególnienie		Zgłoszone w miesiącu sprawozdawczym				W końcu miesiąca sprawozdawczego			
		razem	z rubr.1 dotyczące pracy			razem	w tym niewykorzystane dłużej niż 30 dni		
			subsydiowa nej	z sektora publicznego	sezonowej				
0		1	2	3	4	5	6		
Ogółem wolne miejsca pracy i miejsca aktywizacji zawodowej (w.02+03)		01	385	83	67	234	319	77	
z ogółem	zatrudnienie lub inna praca zarobkowa	02	321	19	53	234	282	65	
	miejsca aktywizacji zawodowej	03	64	64	14	X	37	12	
	z tego	staże	04	64	64	14	X	37	12
		przygotowanie zawodowe dorosłych	05	0	0	0	X	0	0
		prace społecznie użyteczne	06	0	0	0	X	0	0
	dla niepełnosprawnych	07	6	1	0	5	9	3	
	dla osób w okresie do 12 miesięcy od dnia ukończenia nauki	08	2	0	0	2	2	0	

3.2. Osoby objęte indywidualnym planem działania

Wyszczególnienie			Osoby objęte indywidualnym planem działania			
			bezrobotni		poszukujący pracy	
			razem	kobiety	razem	kobiety
0			1	2	3	4
Przygotowano IPD	w miesiącu sprawozdawczym	09	370	158	0	0
Przerwali realizację IPD		10	336	167	1	1
w tym z powodu podjęcia pracy		11	168	90	0	0
Zakończyli realizację IPD		12	12	6	0	0
Realizujący IPD w końcu miesiąca sprawozdawczego		13	3328	1876	5	2

3.3. Profile pomocy

Wyszczególnienie		Liczba bezrobotnych dla których ustalono profil pomocy		Liczba wywiadów zakończonych ustaleniem profilu pomocy		Liczba bezrobotnych z ustalonym profilem pomocy	
		razem	kobiety	razem	kobiety	razem	kobiety
		w miesiącu sprawozdawczym				w końcu miesiąca sprawozdawczego	
0		1	2	3	4	5	6
Ogółem (w. 15+16+17)		14	0	0	0	0	0
z tego	profil I	15	X	X	0	0	0
	profil II	16	X	X	0	0	0
	profil III	17	X	X	0	0	0

Dział 4. ZGŁOSZENIA ZWOLNIEŃ I ZWOLNIENIA GRUPOWE, ZWOLNIENIA MONITOROWANE

Wyszczególnienie		W miesiącu sprawozdawczym				W końcu miesiąca sprawozdawczego			
		z sektora publicznego		z sektora prywatnego		z sektora publicznego		z sektora prywatnego	
		zakłady	osoby	zakłady	osoby	zakłady	osoby	zakłady	osoby
0		1	2	3	4	5	6	7	8
Zgłoszenia zwolnień grupowych	01	0	0	0	0	0	0	0	0
Zwolnienia grupowe	02	0	0	0	0	X	X	X	X
Zwolnienia monitorowane	03	0	0	0	0	X	X	X	X

Sporządził: Jarosław Mączka

81 566-00-36 w. 16

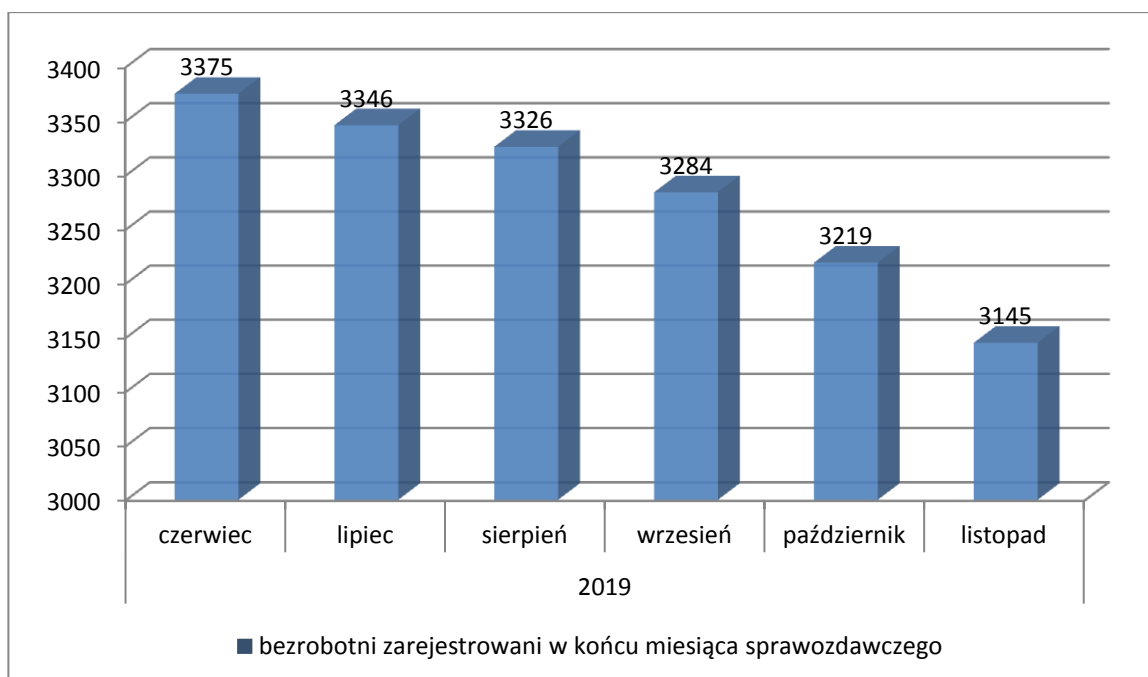
.....
(wyjaśnienia dotyczące sprawozdania
można uzyskać pod numerem telefonu)

Bychawa, dn. 06.12.2019 r.

.....
(miejscowość, data).....
(pieczętka imienna i podpis osoby
działającej w imieniu sprawozdawcy)

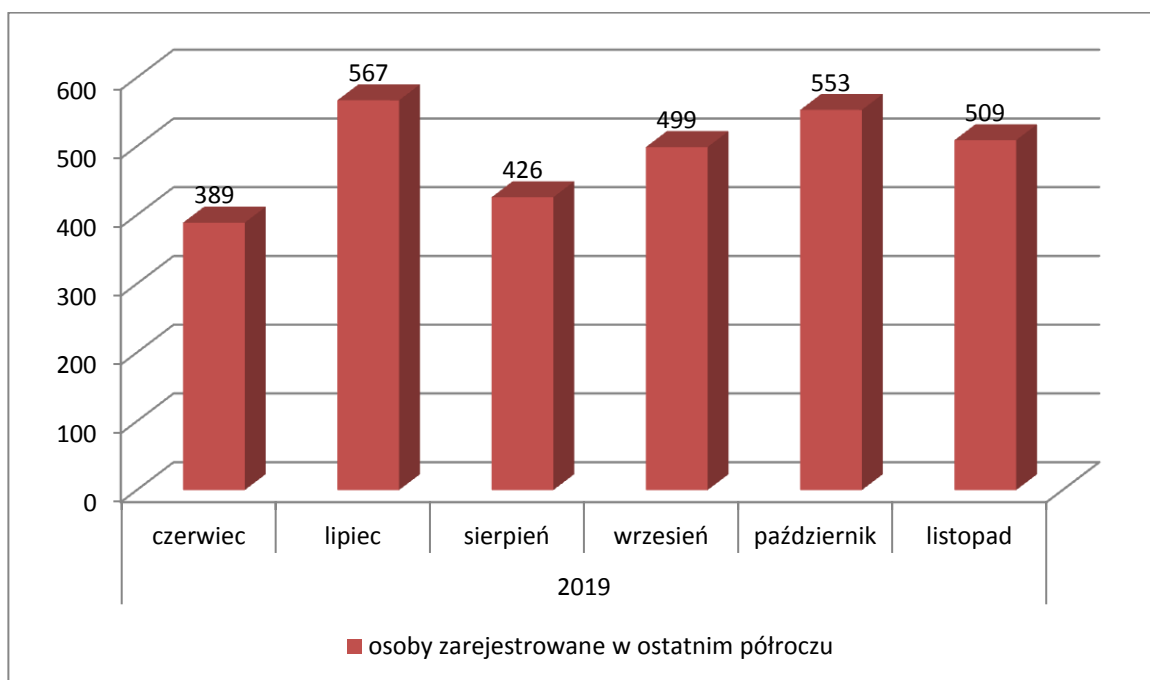
Bezrobotni figurujący w rejestrze urzędu pracy w ostatnim półroczu

rok	2019					
miesiąc	czerwiec	lipiec	sierpień	wrzesień	październik	listopad
osoby pozostające w rejestrze	3375	3346	3326	3284	3219	3145



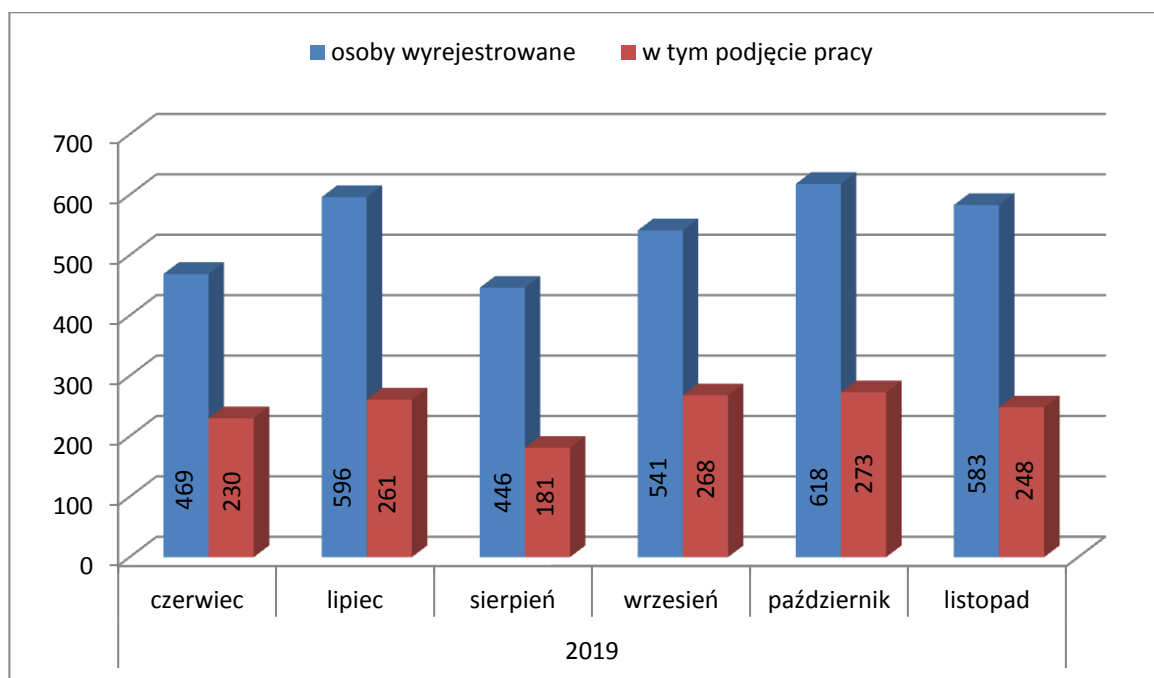
Osoby bezrobotne włączane do ewidencji bezrobotnych w ostatnim półroczu

rok	2019					
miesiąc	czerwiec	lipiec	sierpień	wrzesień	październik	listopad
osoby zarejestrowane w ostatnim półroczu	389	567	426	499	553	509



Osoby bezrobotne wyłączone z ewidencji bezrobotnych w ostatnim półroczu

rok	2019					
miesiąc	czerwiec	lipiec	sierpień	wrzesień	październik	listopad
osoby wyrejestrowane	469	596	446	541	618	583
w tym podjęcie pracy	230	261	181	268	273	248



Osoby bezrobotne wg miejsca zarejestrowania w ostatnich trzech miesiącach

rok	2019		
miesiąc	wrzesień	październik	listopad
PUP Lublin (bez filii)	1250	1181	1156
Filia w Beżycach	1033	1053	1018
Filia w Bychawie	1001	985	971

