



Powiatowy Urząd Pracy
w Lublinie

ZESTAWIENIA STATYSTYCZNE

*Stan na koniec **sierpnia 2019***

MINISTERSTWO RODZINY, PRACY I POLITYKI SPOŁECZNEJ,
ul. Nowogrodzka 1/3/5, 00-513 Warszawa

Powiatowy Urząd Pracy w Lublinie	MRPiPS – 01 Sprawozdanie o rynku pracy 01.08.2019- 31.08.2019	Termin przekazania: zgodnie z PBSSP 2019 r.
Numer identyfikacyjny REGON 431214322		
Obowiązek przekazywania danych statystycznych wynika z art. 30 ust.1 pkt 3 ustawy z dnia 29 czerwca 1995 r. o statystyce publicznej (Dz. U. 2018. 997, z późn. zm.) oraz rozporządzenia Rady Ministrów w sprawie programu badań statystycznych statystyki publicznej na rok 2019		

Dział 1. STRUKTURA I BILANS BEZROBOTNYCH

1.1. Struktura bezrobotnych

Wyszczególnienie			Bezrobotni zarejestrowani		Bezrobotni, którzy podjęli pracę		Bezrobotni zarejestrowani			
			w miesiącu sprawozdawczym		w końcu mies. sprawozdawczego		ogółem		w tym z prawem do zasiłku	
			razem	kobiety	razem	kobiety	razem	kobiety	razem	kobiety
0		1	2	3	4	5	6	7	8	
Ogółem (w. 02+04)		01	426	211	181	92	3326	1886	363	214
z tego osoby	poprzednio pracujące	02	340	159	160	86	2665	1447	359	210
	w tym zwolnione z przyczyn dotyczących zakładu pracy	03	15	9	7	1	144	86	77	43
	dotychczas niepracujące	04	86	52	21	6	661	439	4	4
Wybrane kategorie bezrobotnych (z ogółem)										
Zamieszkali na wsi		05	378	190	155	73	3011	1724	335	199
w tym posiadający gospodarstwo rolne		06	10	6	5	3	151	71	19	9
Osoby w okresie do 12 miesięcy od dnia ukończenia nauki		07	54	37	8	4	129	79	3	3
Cudzoziemcy		08	1	1	0	0	11	8	1	1
Bez kwalifikacji zawodowych		09	142	73	49	21	1100	649	74	45
Bez doświadczenia zawodowego		10	133	79	44	21	1039	671	4	4
Kobiety, które nie podjęły zatrudnienia po urodzeniu dziecka		11	X	25	X	17	X	641	X	13
Osoby będące w szczególnej sytuacji na rynku pracy		12	386	203	141	76	2781	1607	235	135
z wiersza 12	do 30 roku życia	13	218	113	92	50	1134	747	91	56
	w tym do 25 roku życia	14	131	72	39	14	520	323	23	15
	długotrwale bezrobotne	15	107	70	47	30	1705	1032	3	0
	powyżej 50 roku życia	16	39	15	16	4	668	196	83	38
	korzystające ze świadczeń z pomocy społecznej	17	0	0	0	0	0	0	0	0
	posiadające co najmniej jedno dziecko do 6 roku życia	18	54	40	23	20	739	653	78	59
	posiadające co najmniej jedno dziecko niepełnosprawne do 18 roku życia	19	0	0	0	0	6	6	1	1
niepełnosprawni	20	22	10	7	3	151	66	21	12	

1.2 Bilans bezrobotnych

Wyszczególnienie		Ogółem	Kobiety	Z ogółem zamieszkali na wsi		Z ogółem z prawem do zasięgu		
				razem	kobiety	razem	kobiety	
0		1	2	3	4	5	6	
Bezrobotni według stanu w końcu miesiąca poprzedzającego sprawozdanie		21	3346	1887	3018	1711	365	217
Bezrobotni zarejestrowani w miesiącu sprawozdawczym (w.23+24)		22	426	211	378	190	63	37
z tego	po raz pierwszy	23	101	68	95	63	9	6
	po raz kolejny	24	325	143	283	127	54	31
z wie- rsza 22	po pracach interwencyjnych	25	0	0	0	0	0	0
	po robotach publicznych	26	0	0	0	0	0	0
	po stażu	27	43	31	37	26	3	3
	po odbyciu przygotowania zawodowego dorosłych	28	0	0	0	0	0	0
	po szkoleniu	29	33	6	31	6	7	2
po pracach społecznie użytecznych		30	0	0	0	0		
Osoby wyłączone z ewidencji bezrobotnych w miesiącu sprawozdawczym (w.32+49+51+53+54+56 do 65)		31	446	212	385	177		
podjęcia pracy w mies. sprawozdawczym (w. 33+36)		32	181	92	155	73		
z tego	niesubsydiowanej	33	149	79	126	61		
	w tym							
	podjęcie działalności gospodarczej	34	9	4	7	2		
	pracy sezonowej	35	0	0	0	0		
	subsydiowanej (w.37+38+39+41 do 48)	36	32	13	29	12		
	z tego							
	prac interwencyjnych	37	23	11	21	10		
	robót publicznych	38	0	0	0	0		
	podjęcia działalności gospodarczej	39	6	1	6	1		
	w tym w ramach bonu na zasiedlenie	40	0	0	0	0		
podjęcia pracy w ramach refundacji kosztów zatrudnienia bezrobotnego	41	0	0	0	0			
podjęcia pracy poza miejscem zamieszkania w ramach bonu na zasiedlenie	42	1	0	0	0			
z tego								
podjęcia pracy w ramach bonu zatrudnieniowego	43	0	0	0	0			
podjęcia pracy w ramach świadczenia aktywizacyjnego	44	0	0	0	0			
podjęcia pracy w ramach grantu na telepracę	45	0	0	0	0			
podjęcia pracy w ramach refundacji składek na ubezpieczenia społeczne	46	0	0	0	0			
podjęcia pracy w ramach dofinansowania wynagrodzenia za zatrudnienie skierowanego bezrobotnego powyżej 50 roku życia	47	0	0	0	0			
inne	48	2	1	2	1			
rozpoczęcia szkolenia	49	6	0	5	0			
w tym w ramach bonu szkoleniowego	50	0	0	0	0			
rozpoczęcia stażu	51	44	28	36	22			
w tym w ramach bonu stażowego	52	0	0	0	0			
rozpoczęcia przygotowania zawodowego dorosłych	53	0	0	0	0			
rozpoczęcia prac społecznie użytecznych	54	0	0	0	0			
w tym w ramach PAI	55	0	0	0	0			
skierowania do agencji zatrudnienia w ramach zlecania działań aktywizacyjnych	56	0	0	0	0			
odmowy bez uzasadnionej przyczyny przyjęcia propozycji odpowiedniej pracy lub innej formy pomocy, w tym w ramach PAI	57	7	4	7	4			
odmowy ustalenia profilu pomocy	58	0	0	0	0			

niepotwierdzenia gotowości do pracy	59	106	34	92	29
dobrowolnej rezygnacji ze statusu bezrobotnego	60	66	38	60	35
podjęcia nauki	61	0	0	0	0
osiągnięcia wieku emerytalnego	62	4	3	4	3
nabycia praw emerytalnych lub rentowych	63	1	0	1	0
nabycia praw do świadczenia przedemerytalnego	64	4	2	4	2
innych	65	27	11	21	9
Bezrobotni według stanu w końcu miesiąca sprawozdawczego (w.21+22-31)	66	3326	1886	3011	1724
w tym zarejestrowani po raz pierwszy	67	731	483	688	452

rozpoczęcia prac społecznie użytecznych	101	0	0	0	0	0	0	0	0
w tym w ramach PAI	102	0	0	0	0	0	0	0	0
skierowanie do agencji zatrudnienia w ramach zlecenia działań aktywizacyjnych	103	0	0	0	0	0	0	0	0
odmowy bez uzasadnionej przyczyny przyjęcia propozycji odpowiedniej pracy lub innej formy pomocy, w tym w ramach PAI	104	4	3	2	1	0	0	4	3
odmowy ustalenia profilu pomocy	105	0	0	0	0	0	0	0	0
niepotwierdzenia gotowości do pracy	106	55	20	31	9	8	0	34	8
dobrowolnej rezygnacji ze statusu bezrobotnego	107	34	19	22	15	7	2	23	16
podjęcia nauki	108	0	0	0	0	0	0	0	0
osiągnięcia wieku emerytalnego	109	X	X	X	X	4	3	3	2
nabycia praw emerytalnych lub rentowych	110	0	0	0	0	1	0	0	0
nabycia praw do świadczenia przedemerytalnego	111	X	X	X	X	4	2	0	0
innych	112	10	4	4	3	7	2	12	6
Bezrobotni, którzy w miesiącu sprawozdawczym utracili status osoby będącej w szczególnej sytuacji na rynku pracy	113	7	5	12	3	X	X	X	X
Bezrobotni według stanu w końcu miesiąca sprawozdawczego (w.68+69-78)	114	1134	747	520	323	668	196	1705	1032
w tym zarejestrowani po raz pierwszy	115	406	284	257	170	108	41	313	240

Dział 1.4. Aktywne formy przeciwdziałania bezrobociu

Wyszczególnienie			Razem	Kobiety
			w końcu miesiąca sprawozdawczego	
0			1	2
Osoby bezrobotne	zatrudnione przy pracach interwencyjnych	116	133	57
	zatrudnione przy robotach publicznych	117	5	1
	odbywające szkolenie	118	4	0
	w tym w ramach bonu szkoleniowego	119	0	0
	odbywające staż	120	202	128
	w tym w ramach bonu stażowego	121	0	0
	odbywające przygotowanie zawodowe dorosłych	122	0	0
	odbywające prace społecznie użyteczne	123	15	9
	w tym w ramach PAI	124	0	0
	zatrudnione w ramach świadczenia aktywizacyjnego	125	0	0
	zatrudnione w ramach grantu na telepracę	126	0	0
	zatrudnione w ramach refundacji składek na ubezpieczenie społeczne	127	0	0
	zatrudnione w ramach dofinansowania wynagrodzenia za zatrudnienie skierowanego bezrobotnego powyżej 50 roku życia	128	13	5
	w tym powyżej 60 roku życia	129	1	0

Dział 2.

POSZUKUJĄCY PRACY, OSOBY UPRAWNIONE DO DODATKU AKTYWIZACYJNEGO, OSOBY UCZESTNICZĄCE W DZIAŁANIACH REALIZOWANYCH W RAMACH PROJEKTÓW WSPÓLFINANSOWANYCH Z EUROPEJSKIEGO FUNDUSZU SPOŁECZNEGO, CUDZOZIEMCY

2.1. Poszukujący pracy

Wyszczególnienie		Ogółem	Kobiety	
0		1	2	
Poszukujący pracy według stanu w końcu miesiąca poprzedzającego sprawozdanie		01	80	34
Poszukujący pracy zarejestrowani w miesiącu sprawozdawczym		02	6	2
Osoby wyłączone z ewidencji poszukujących pracy w miesiącu sprawozdawczym (w.04+05 do 10)		03	16	6
z tego z przyczyn	podjęcia pracy	04	0	0
	rozpoczęcia szkolenia	05	0	0
	rozpoczęcia przygotowania zawodowego dorosłych	06	0	0
	niepotwierdzenia zainteresowania pomocą określoną w ustawie	07	11	5
	niepodjęcia lub przerwania uczestnictwa w oferowanym działaniu	08	0	0
	dobrowolnej rezygnacji	09	4	1
	innych	10	1	0
Poszukujący pracy według stanu w końcu miesiąca sprawozdawczego (w.01+02-03)		11	70	30
z wiersza 11	niepełnosprawni niepozostający w zatrudnieniu	12	18	8
	będący w okresie wypowiedzenia stosunku pracy lub stosunku służbowego z przyczyn dotyczących zakładu pracy	13	0	0
	zatrudnieni u pracodawcy, wobec którego ogłoszono upadłość lub który jest w stanie likwidacji, z wyłączeniem likwidacji w celu prywatyzacji	14	0	0
	otrzymujący świadczenie socjalne przysługujące na urlopie górniczym lub górniczy zasiłek socjalny	15	0	0
	uczestniczący w zajęciach w Centrum Integracji Społecznej lub indywidualnym programie integracji	16	0	0
	żołnierze rezerwy	17	0	0
	pobierający rentę szkoleniową	18	0	0
	pobierający świadczenie szkoleniowe	19	0	0
	podlegający ubezpieczeniu społecznemu rolników jako domownik lub małżonek rolnika, jeżeli zamierza podjąć zatrudnienie, inną pracę zarobkową lub działalność gospodarczą poza rolnictwem	20	1	1
	cudzoziemcy	21	0	0
	pracownicy w wieku 45 lat i powyżej	22	15	6

2.2. Osoby, które:

Wyszczególnienie			Razem	Kobiety	Razem	Kobiety
			w miesiącu sprawozdawczym		w końcu miesiąca sprawozdawczego	
0			1	2	3	4
nabyły uprawnienie do dodatku aktywizacyjnego w wyniku podjęcia zatrudnienia	skierowane przez powiatowy urząd pracy	23	0	0	0	0
	z własnej inicjatywy	24	14	7	27	15
rozpoczęły udział w działaniach realizowanych w ramach projektów współfinansowanych z EFS			25	46	28	X
z tego	projektach pozakonkursowych realizowanych przez powiatowe urzędy pracy	26	46	28	X	X
	projektach konkursowych realizowanych przez powiatowe urzędy pracy	27	0	0	X	X
Zarejestrowane jako cudzoziemcy z prawem do zasiłku			28	0	0	1
w tym z krajów EOG oraz Szwajcarii			29	0	0	0
Zarejestrowane jako cudzoziemcy bez prawa do zasiłku			30	1	1	10
w tym z krajów EOG oraz Szwajcarii			31	0	0	2
Polacy z prawem do zasiłku transferowego			32	0	0	0

Dział 3. POŚREDNICTWO PRACY I WYBRANE FORMY AKTYWIZACJI
3.1. Wolne miejsca pracy i miejsca aktywizacji zawodowej

Wyszczególnienie		Zgłoszone w miesiącu sprawozdawczym				W końcu miesiąca sprawozdawczego			
		razem	z rubr.1 dotyczące pracy			razem	w tym niewykorzystane dłużej niż 30 dni		
			subsydiowa nej	z sektora publicznego	sezonowej				
0		1	2	3	4	5	6		
Ogółem wolne miejsca pracy i miejsca aktywizacji zawodowej (w.02+03)		01	227	72	44	154	278	86	
z ogółem	zatrudnienie lub inna praca zarobkowa	02	184	29	26	154	250	69	
	miejsca aktywizacji zawodowej	03	43	43	18	X	28	17	
	z tego	staże	04	43	43	18	X	28	17
		przygotowanie zawodowe dorosłych	05	0	0	0	X	0	0
		prace społecznie użyteczne	06	0	0	0	X	0	0
	dla niepełnosprawnych	07	3	1	0	2	2	0	
dla osób w okresie do 12 miesięcy od dnia ukończenia nauki	08	2	0	2	2	0	0		

3.2. Osoby objęte indywidualnym planem działania

Wyszczególnienie			Osoby objęte indywidualnym planem działania			
			bezrobotni		poszukujący pracy	
			razem	kobiety	razem	kobiety
0			1	2	3	4
Przygotowano IPD	w miesiącu sprawozdawczym	09	287	156	0	0
Przerwali realizację IPD		10	314	154	0	0
w tym z powodu podjęcia pracy		11	133	68	0	0
Zakończyli realizację IPD		12	11	4	0	0
Realizujący IPD w końcu miesiąca sprawozdawczego		13	3473	1983	0	0

3.3. Profile pomocy

Wyszczególnienie		Liczba bezrobotnych dla których ustalono profil pomocy		Liczba wywiadów zakończonych ustaleniem profilu pomocy		Liczba bezrobotnych z ustalonym profilem pomocy	
		razem	kobiety	razem	kobiety	razem	kobiety
		w miesiącu sprawozdawczym				w końcu miesiąca sprawozdawczego	
0		1	2	3	4	5	6
Ogółem (w. 15+16+17)		14	0	0	0	0	0
z tego	profil I	15	X	X	0	0	0
	profil II	16	X	X	0	0	0
	profil III	17	X	X	0	0	0

Dział 4. ZGŁOSZENIA ZWOLNIEŃ I ZWOLNIENIA GRUPOWE, ZWOLNIENIA MONITOROWANE

Wyszczególnienie		W miesiącu sprawozdawczym				W końcu miesiąca sprawozdawczego			
		z sektora publicznego		z sektora prywatnego		z sektora publicznego		z sektora prywatnego	
		zakłady	osoby	zakłady	osoby	zakłady	osoby	zakłady	osoby
0		1	2	3	4	5	6	7	8
Zgłoszenia zwolnień grupowych	01	0	0	0	0	0	0	0	0
Zwolnienia grupowe	02	0	0	0	0	X	X	X	X
Zwolnienia monitorowane	03	0	0	0	0	X	X	X	X

Sporządził: Jarosław Mączka

81 566-00-36 w. 16

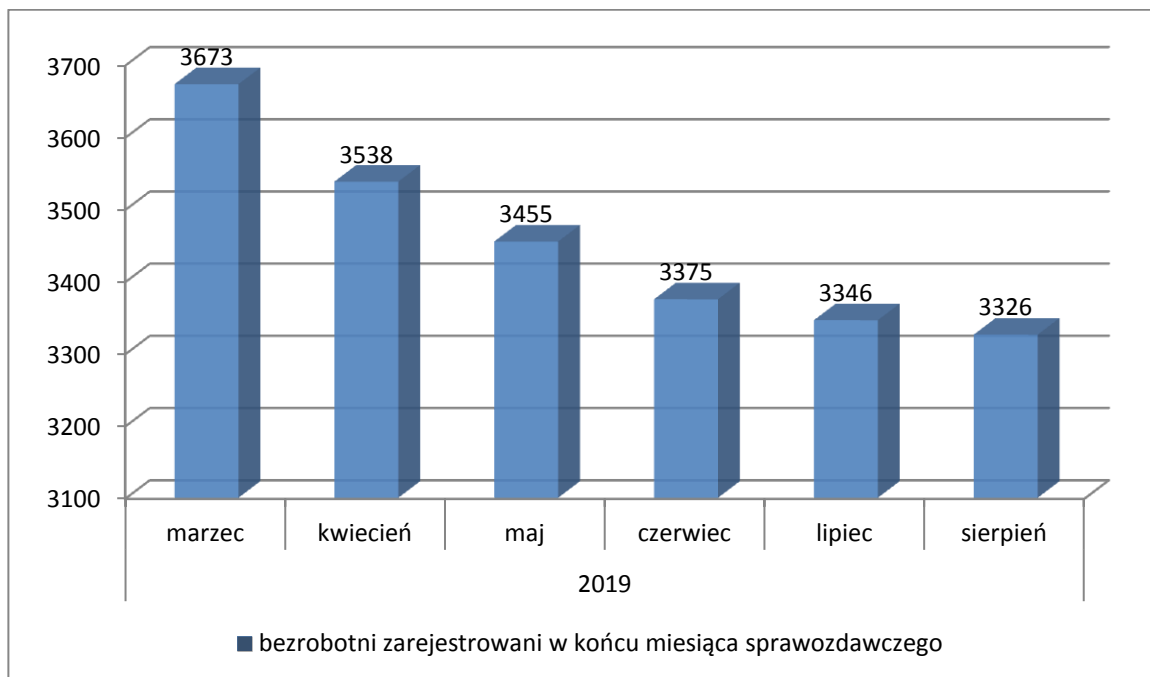
.....
(wyjaśnienia dotyczące sprawozdania
można uzyskać pod numerem telefonu)

Bychawa, dn. 06.09.2019 r.

.....
(miejscowość, data).....
(pieczęćka imienna i podpis osoby
działającej w imieniu sprawozdawcy)

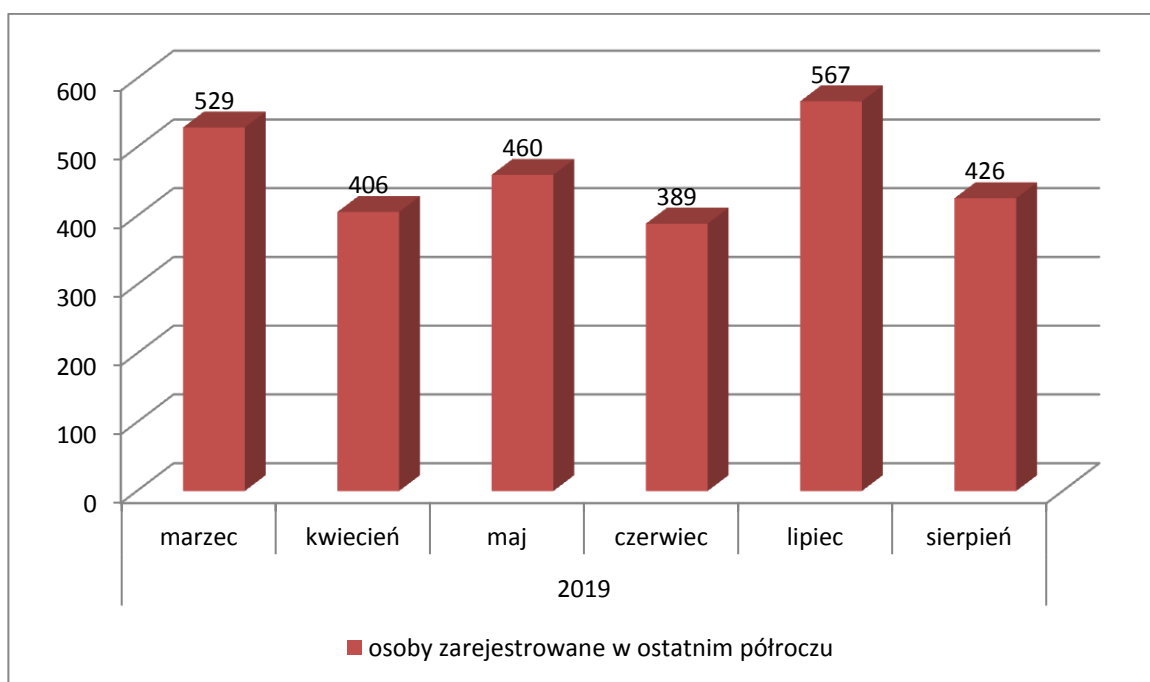
Bezrobotni figurujący w rejestrze urzędu pracy w ostatnim półroczu

rok	2019					
miesiąc	marzec	kwiecień	maj	czerwiec	lipiec	sierpień
osoby pozostające w rejestrze	3673	3538	3455	3375	3346	3326



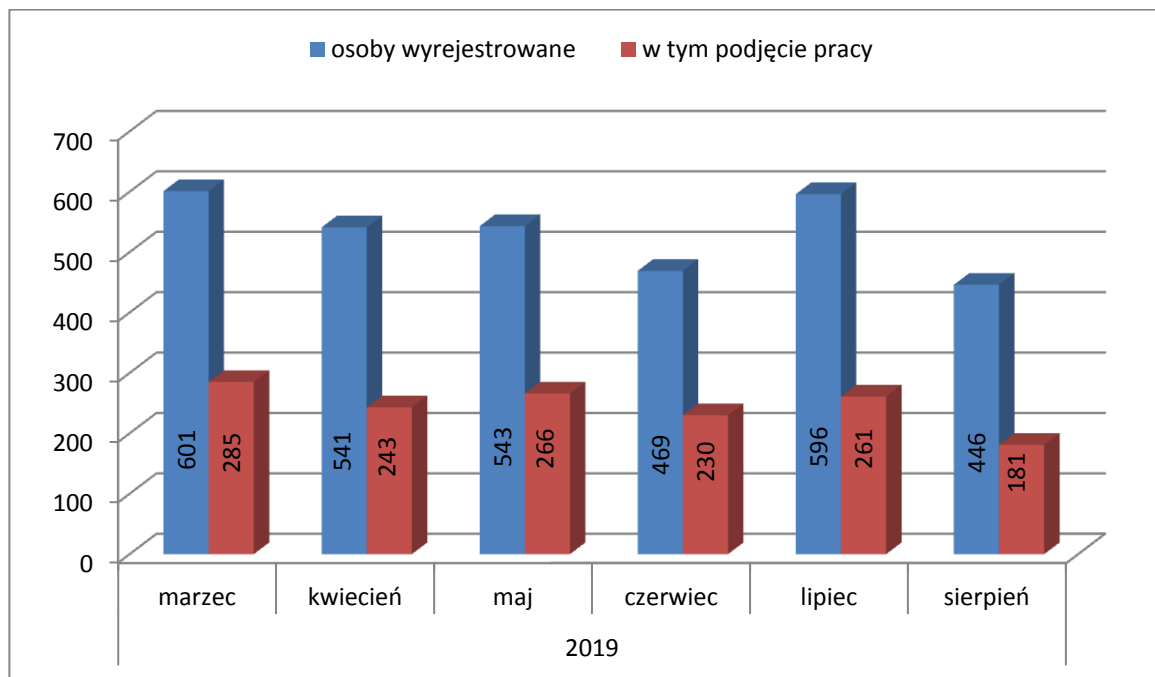
Osoby bezrobotne włączane do ewidencji bezrobotnych w ostatnim półroczu

rok	2019					
miesiąc	marzec	kwiecień	maj	czerwiec	lipiec	sierpień
osoby zarejestrowane w ostatnim półroczu	529	406	460	389	567	426



Osoby bezrobotne wyłączone z ewidencji bezrobotnych w ostatnim półroczu

rok	2019					
miesiąc	marzec	kwiecień	maj	czerwiec	lipiec	sierpień
osoby wyrejestrowane	601	541	543	469	596	446
w tym podjęcie pracy	285	243	266	230	261	181



Osoby bezrobotne wg miejsca zarejestrowania w ostatnich trzech miesiącach

rok	2019		
miesiąc	czerwiec	lipiec	sierpień
PUP Lublin (bez filii)	1204	1216	1238
Filia w Beżycach	1107	1062	1060
Filia w Bychawie	1064	1068	1028

